



# POA 2017

# UPTrep

UNIVERSIDAD POLITÉCNICA DE TLAXCALA REGIÓN PONIENTE





**GOBIERNO DEL ESTADO DE TLAXCALA**  
**PROYECTO DE PRESUPUESTO DE EGRESOS 2017**  
**PROGRAMA OPERATIVO ANUAL**

**66. UNIVERSIDAD POLITÉCNICA DE TLAXCALA REGIÓN PONIENTE**

**MISIÓN**

TRANSFORMAR A SUS ESTUDIANTES, MEDIANTE EL DESARROLLO DE COMPETENCIAS PROFESIONALES A NIVEL DE ESPECIALIZACIÓN TECNOLÓGICA, CON UNA SÓLIDA FORMACIÓN CIENTÍFICA, Y PERSONAL, CON CAPACIDAD EMPRENDEDORA PARA GARANTIZAR EL DESARROLLO ECONÓMICO Y SOCIAL DE LA REGIÓN, EL ESTADO Y LA NACIÓN.

**VISIÓN**

SER UNA INSTITUCIÓN LÍDER EN LA FORMACIÓN DE PROFESIONALES E INVESTIGADORES, CON ALTA CALIDAD EDUCATIVA Y POSTGRADOS DE EXCELENCIA, PROCESOS DE ENSEÑANZA Y GESTIÓN CERTIFICADOS E INFRAESTRUCTURA DE VANGUARDIA, RECONOCIDA POR LA COMPETENCIA TÉCNICA, LOS VALORES HUMANOS Y EL ALTO COMPROMISO SOCIAL DE SUS EGRESADOS.

**OBJETIVOS**

1. AMPLIAR LAS OPORTUNIDADES DE INGRESO, ELEVAR LA CALIDAD DE LA EDUCACIÓN EN LA UPTREP PARA QUE LOS ESTUDIANTES MEJOREN SU NIVEL DE LOGRO EDUCATIVO Y TENGAN ACCESO A UN MAYOR BIENESTAR PARA CONTRIBUIR AL DESARROLLO REGIONAL, ESTATAL Y NACIONAL (ACADÉMICO).
2. IMPULSAR EL DESARROLLO Y USO DE TECNOLOGÍAS DE LA INFORMACIÓN Y COMUNICACIÓN DE LA UPTREP PARA FORTALECER EL APRENDIZAJE BASADO EN COMPETENCIAS Y ASÍ FAVORECER SU INSERCIÓN EN EL CAMPO LABORAL DE LA REGIÓN Y DEL ESTADO (ACADÉMICO).
3. IMPULSAR Y FOMENTAR LA INVESTIGACIÓN CIENTÍFICA, EL DESARROLLO TECNOLÓGICO COMO GENERADORA DE CONOCIMIENTO EN UPTREP (ACADMICO).
4. PROMOVER Y DIFUNDIR EL ARTE, LA CULTURA Y EL DEPORTE COMO RECURSOS FORMATIVOS PARA IMPULSAR LA EDUCACIÓN INTEGRAL EN LA UPTREP (ACADMICO).
5. PROPICIAR UNA EFICIENTE INTERRELACIÓN ENTRE LA UPTREP Y EL APARATO PRODUCTIVO DE LA REGIÓN Y EL ESTADO, QUE PROMUEVAN BUENAS PRCTICAS DOCENTES Y LA INVESTIGACIÓN EDUCATIVA (VINCULACIÓN Y DIFUSIÓN).
6. CONSOLIDAR LA PRÁCTICA ADMINISTRATIVA A TRAVÉS DE LA EVALUACIÓN QUE PERMITAN ACREDITAR Y CERTIFICAR, LA CALIDAD Y PERTINENCIA DE LA UPTREP (ADMINISTRACIÓN).
7. DESARROLLAR, FOMENTAR E IMPULSAR LA EQUIDAD DE GNERO EN LA UNIVERSIDAD POLITÉCNICA DE TLAXCALA REGIÓN PONIENTE.

**ACCIONES A CORTO PLAZO**

1. FOMENTAR EL MEJORAMIENTO DE LOS PROGRAMAS EDUCATIVOS A TRAVÉS DE LA INVESTIGACIÓN TECNOLÓGICA Y ACORDE A LAS DEMANDAS DEL MERCADO LABORAL.
2. APOYAR LA GESTIÓN DE CELEBRACIÓN DE CONVENIOS QUE PERMITAN ESTABLECER VÍNCULOS CON LOS SECTORES PRODUCTIVOS PARA PROMOVER A NUESTROS EGRESADOS COMO PERSONAL CALIFICADO.
3. DIFUNDIR LA OFERTA EDUCATIVA PARA DESPERTAR EL INTERÉS DE LOS ASPIRANTES, QUE CONTRIBUYAN AL INCREMENTO DE LA MATRÍCULA ESCOLAR.

**ACCIONES A MEDIANO PLAZO**

1. CREAR ESPACIOS Y DOTARLOS DE EQUIPAMIENTO PARA FACILITAR LAS ACTIVIDADES DE INVESTIGACIÓN CIENTÍFICA Y TECNOLÓGICA DEL PERSONAL ACADÉMICO INCREMENTANDO LA CALIDAD EDUCATIVA



**GOBIERNO DEL ESTADO DE TLAXCALA**  
**PROYECTO DE PRESUPUESTO DE EGRESOS 2017**  
**PROGRAMA OPERATIVO ANUAL**

ELABORÓ	AUTORIZÓ
 ING. JOSÉ ANTONIO OLIVARES HERNANDEZ SECRETARIO ADMINISTRATIVO	M EN C. LEONCIO GONZALEZ FERNANDEZ RECTOR

**FICHA DESCRIPTIVA DE PROYECTO**

**DATOS DE IDENTIFICACIÓN**

<b>CLASIFICACIÓN DEL Pp</b>	E. PRESTACIÓN DE SERVICIOS PÚBLICOS
<b>PROGRAMA</b>	3. DESARROLLO SOCIAL INCLUYENTE PARA FORTALECER EL BIENESTAR
<b>SUBPROGRAMA</b>	34. EDUCACIÓN DE CALIDAD PARA TODOS LOS NIVELES DE ENSEÑANZA
<b>DEPENDENCIA</b>	66. UNIVERSIDAD POLITÉCNICA DE TLAXCALA REGIÓN PONIENTE
<b>UNIDAD RESPONSABLE</b>	4. SECRETARÍA ADMINISTRATIVA
<b>NOMBRE</b>	14 - 0E. ALTA CALIDAD EDUCATIVA DE LOS ALUMNOS DE LA UNIVERSIDAD POLITÉCNICA DE TLAXCALA REGIÓN PONIENTE
<b>TIPO DE PROYECTO</b>	<input checked="" type="checkbox"/> OPERACION <input type="checkbox"/> INVERSIÓN <input type="checkbox"/> INNOVACIÓN
<b>COBERTURA</b>	<input type="checkbox"/> ESTATAL <input type="checkbox"/> MUNICIPAL <input checked="" type="checkbox"/> REGIONAL
<b>EQUIDAD</b>	<input type="checkbox"/> NIÑOS <input checked="" type="checkbox"/> JOVENES <input type="checkbox"/> TERCERA EDAD <input type="checkbox"/> CAPACIDADES <input type="checkbox"/> INDIGENAS <input type="checkbox"/> ADULTOS <input type="checkbox"/> TODA LA POBLACION
<b>GENERO</b>	<input type="checkbox"/> MUJERES <input type="checkbox"/> HOMBRES <input checked="" type="checkbox"/> AMBOS <input type="checkbox"/> NO APLICA
<b>PERIODICIDAD</b>	<input checked="" type="checkbox"/> ANUAL <input type="checkbox"/> MULTIANUAL INICIO <input type="checkbox"/> MULTIANUAL <input type="checkbox"/> MULTIANUAL TÉRMINO
<b>FINALIDAD</b>	2. DESARROLLO SOCIAL
<b>FUNCIÓN</b>	5. EDUCACIÓN
<b>SUBFUNCIÓN</b>	3. EDUCACIÓN SUPERIOR
<b>JUSTIFICACIÓN</b>	LOS PROBLEMAS DE COBERTURA E INEQUIDAD QUE AFECTAN A LA EDUCACIÓN MEDIA SUPERIOR, SE ACENTÚAN EN LA EDUCACIÓN SUPERIOR FORMANDO ASÍ UN CUELLO DE BOTELLA QUE FRENA LA MOVILIDAD ESCOLAR. DERIVADO DE ESTO, LA MITAD DE LOS EGRESADOS DE LA EDUCACIÓN MEDIA SUPERIOR, LOGRAN EL INGRESO A LA EDUCACIÓN SUPERIOR. ASÍ MISMO POR LA GRAN DESIGUALDAD DE OPORTUNIDADES: ÚNICAMENTE EL 5% DE LOS JOVENES DE FAMILIAS CON MENORES INGRESOS (DECIL 1) TIENE ACCESO A LA EDUCACIÓN SUPERIOR, MIENTRAS QUE EL PORCENTAJE DE LOS PROVENIENTES DE LAS FAMILIAS CON MAYORES INGRESOS (DECIL 10) ES DEL 60%. EN LOS GRUPOS DE CLASES MEDIAS (DECILES 7, 8 Y 9) LOS PORCENTAJES SIGUEN UNA LÍNEA ASCENDENTE: 20, 32 Y 45%, O SEA MAYOR INGRESO, MEJORES POSIBILIDADES. PAG. 196 DEL PED

**OBJETIVOS**

<b>FIN</b>	INCREMENTO EN LA TASA DE EGRESO POR COHORTE GENERACIONAL DE LICENCIATURA
<b>PROPÓSITO</b>	ESTUDIANTES EGRESAN DE LA UNIVERSIDAD POLITÉCNICA DE TLAXCALA REGIÓN PONIENTE
<b>COMPONENTE</b>	1. ALUMNOS CON ALTO RENDIMIENTO ESCOLAR 1.1 ALUMNOS CON BECA 1.2 ATENCIÓN EN ASESORÍAS 1.3 PREPARACIÓN Y ACTUALIZACIÓN DOCENTE 1.4 EVALUACIÓN DEL PROGRAMA ACREDITADO DE ING. EN AGROTECNOLOGIA
<b>ACTIVIDAD</b>	1.5 REALIZACIÓN DE EVENTOS CON TEMÁTICAS DE FORMACIÓN INTEGRAL 1.6 ATENCIÓN EN TUTORÍAS 1.7 REALIZACIÓN DE PROYECTOS ACADÉMICOS Y/O DE INVESTIGACIÓN 1.8 REALIZACIÓN DE PRÁCTICAS DE LABORATORIO 1.9 REALIZACIÓN DE VISITAS INDUSTRIALES

**INDICADORES**

NIVEL	NOMBRE	FORMULA
FIN	TASA DE EGRESO POR COHORTE GENERACIONAL DE LICENCIATURA	TASA DE EGRESO POR COHORTE GENERACIONAL



# GOBIERNO DEL ESTADO DE TLAXCALA

## PROYECTO DE PRESUPUESTO DE EGRESOS 2017

### FICHA DESCRIPTIVA DE PROYECTO

#### DATOS DE IDENTIFICACIÓN

<b>CLASIFICACIÓN DEL Pp</b>	E. PRESTACIÓN DE SERVICIOS PÚBLICOS
<b>PROGRAMA</b>	3. DESARROLLO SOCIAL INCLUYENTE PARA FORTALECER EL BIENESTAR
<b>SUBPROGRAMA</b>	34. EDUCACIÓN DE CALIDAD PARA TODOS LOS NIVELES DE ENSEÑANZA
<b>DEPENDENCIA</b>	66. UNIVERSIDAD POLITÉCNICA DE TLAXCALA REGIÓN PONIENTE
<b>UNIDAD RESPONSABLE</b>	4. SECRETARÍA ADMINISTRATIVA
<b>NOMBRE</b>	14 - 0E. ALTA CALIDAD EDUCATIVA DE LOS ALUMNOS DE LA UNIVERSIDAD POLITÉCNICA DE TLAXCALA REGIÓN PONIENTE

#### INDICADORES

PROPÓSITO	INDICADOR	FÓRMULA
PROPÓSITO	PORCENTAJE DE ALUMNOS EGRESADOS, IGUAL O SUPERIOR AL 50% EN CADA GENERACIÓN	PORCENTAJE TOTAL DE ALUMNOS QUE EGRESAN DE UNA GENERACIÓN
COMPONENTE	1. PORCENTAJE DE ESTUDIANTES CON PROMEDIO DE 8 O SUPERIOR	PORCENTAJE DE ALUMNOS CON APROVECHAMIENTO IGUAL O SUPERIOR A 8 POR CUATRIMESTRE
	1.1 PORCENTAJE DE ESTUDIANTES BECADOS, IGUAL O MAYOR DEL 60% DE LA MATRÍCULA TOTAL	(NÚMERO DE ALUMNOS QUE RECIBIERON BECA/NÚMERO DE ALUMNOS MATRICULADOS)*100
	1.2 PORCENTAJE DE ESTUDIANTES ATENDIDOS EN ASESORÍAS	(NÚMERO DE ALUMNOS QUE RECIBIERON ASESORÍA/NÚMERO DE ALUMNOS MATRICULADOS)*100
	1.3 PORCENTAJE DE CURSO DE ACTUALIZACIÓN DOCENTE	(TOTAL DE CURSOS DE ACTUALIZACIÓN Y CAPACITACIÓN DOCENTE REALIZADO/TOTAL DE CURSOS DE ACTUALIZACIÓN Y CAPACITACIÓN DOCENTE PROGRAMADO)*100
ACTIVIDAD	1.4 PROGRAMA EVALUADO	(NÚMERO DE PROGRAMAS ACREDITADOS Y EVALUADOS/NÚMERO TOTAL DE PROGRAMAS ACREDITADOS)
	1.5 PORCENTAJE DE EVENTOS REALIZADOS	(TOTAL DE EVENTOS CON TEMÁTICAS ESPECÍFICAS REALIZADOS/TOTAL DE EVENTOS CON TEMÁTICAS ESPECÍFICAS PROGRAMADAS)*100
	1.6 PORCENTAJE DE ESTUDIANTES ATENDIDOS EN TUTORÍAS	(NÚMERO DE ALUMNOS QUE RECIBIERON TUTORÍAS/NÚMERO DE ALUMNOS MATRICULADOS)*100
	1.7 PORCENTAJE DE PROYECTOS REALIZADOS	(NÚMERO DE PROYECTOS ACADÉMICOS Y DE INVESTIGACIÓN REALIZADOS/TOTAL DE PROYECTOS ACADÉMICOS Y DE INVESTIGACIÓN PROGRAMADOS)*100
	1.8 PORCENTAJE DE PRÁCTICAS DE LABORATORIO REALIZADAS	(TOTAL DE PRÁCTICAS DE LABORATORIO REALIZADAS/TOTAL DE PRÁCTICAS DE LABORATORIO PROGRAMADAS)*100
	1.9 PORCENTAJE DE VISITAS INDUSTRIALES REALIZADAS	(TOTAL DE VISITAS REALIZADAS/TOTAL DE VISITAS PROGRAMADAS)*100

ELABORÓ	RESPONSABLE DEL PROYECTO	AUTORIZÓ
ING. JOSE ANTONIO OLIVARES HERNANDEZ SECRETARIO ADMINISTRATIVO DE TLAXCALA	ING. JOSE ANTONIO OLIVARES HERNANDEZ SECRETARIO ADMINISTRATIVO	M EN C. LEONCIO GONZALEZ FERNANDEZ RECTOR

SECRETARÍA ADMINISTRATIVA  
CLAVE: 29EPO0002B

## GOBIERNO DEL ESTADO DE TLAXCALA

PROYECTO DE PRESUPUESTO DE EGRESOS 2017

### MATRIZ DE INDICADOR PARA RESULTADOS

#### DATOS DE IDENTIFICACIÓN

<b>CLASIFICACIÓN Pp</b>	E. PRESTACIÓN DE SERVICIOS PÚBLICOS
<b>PROGRAMA</b>	3. DESARROLLO SOCIAL INCLUYENTE PARA FORTALECER EL BIENESTAR
<b>SUBPROGRAMA</b>	34. EDUCACIÓN DE CALIDAD PARA TODOS LOS NIVELES DE ENSEÑANZA
<b>DEPENDENCIA</b>	66. UNIVERSIDAD POLITÉCNICA DE TLAXCALA REGIÓN PONIENTE
<b>UNIDAD RESPONSABLE</b>	4. SECRETARÍA ADMINISTRATIVA
<b>PROYECTO</b>	14 - 0E. ALTA CALIDAD EDUCATIVA DE LOS ALUMNOS DE LA UNIVERSIDAD POLITÉCNICA DE TLAXCALA REGIÓN PONIENTE

NIVEL	OBJETIVO	INDICADOR	MEDIOS DE VERIFICACIÓN	SUPUESTOS
<b>FIN</b>	INCREMENTO EN LA TASA DE EGRESO POR COHORTE GENERACIONAL DE LICENCIATURA	TASA DE EGRESO POR COHORTE GENERACIONAL DE LICENCIATURA	EVALUACIÓN DEL PROGRAMA INSTITUCIONAL DE DESARROLLO DE LAS UNIVERSIDADES POLITÉCNICAS	LAS UNIVERSIDADES POLITÉCNICAS DEL PAÍS CUMPLEN CON SUS PROGRAMAS DE ENSEÑANZA Y LOS ALUMNOS SE GRADÚAN SIN CONTRATIEMPO
<b>PROPÓSITO</b>	ESTUDIANTES EGRESAN DE LA UNIVERSIDAD POLITÉCNICA DE TLAXCALA REGIÓN PONIENTE	PORCENTAJE DE ALUMNOS EGRESADOS, IGUAL O SUPERIOR AL 50% EN CADA GENERACIÓN	DEPARTAMENTO DE SERVICIOS ESCOLARES (LISTA DE ALUMNOS EGRESADOS) HTTP://UPTLAXPONIENTE.EDU.MX/TRANSPAR	ALUMNOS DE LA UNIVERSIDAD POLITÉCNICA DE TLAXCALA REGIÓN PONIENTE NO DESERTAN Y APROVECHAN LA FORMACIÓN
<b>COMPONENTE</b>	1. ALUMNOS CON ALTO RENDIMIENTO ESCOLAR	PORCENTAJE DE ESTUDIANTES CON PROMEDIO DE 8 O SUPERIOR	DEPARTAMENTO DE SERVICIOS ESCOLARES (LISTA DE CALIFICACIONES GRUPAL) HTTP://UPTLAXPONIENTE.EDU.MX/TRANSPAR	ALUMNOS POR SU DESEMPEÑO ACADÉMICO OBTIENEN CALIFICACIÓN DE 10
<b>ACTIVIDAD</b>	1.1 ALUMNOS CON BECA	PORCENTAJE DE ESTUDIANTES BECADOS, IGUAL O MAYOR DEL 60% DE LA MATRICULA TOTAL	LISTA DE ALUMNOS BECADOS (DEPARTAMENTO DE SERVICIOS ESCOLARES) HTTP://UPTLAXPONIENTE.EDU.MX/TRANSPAR ENCIA	SOLICITUD ATENDIDA Y APROBADA
	1.2 ATENCIÓN EN ASESORÍAS	PORCENTAJE DE ESTUDIANTES ATENDIDOS EN ASESORÍAS	LISTA DE ALUMNOS QUE FUERON ATENDIDOS EN ASESORÍAS (DIRECTORES DE PROGRAMAS ACADÉMICOS) HTTP://UPTLAXPONIENTE.EDU.MX/TRANSPAR	ASISTENCIA OPORTUNA Y PARTICIPATIVA DE LOS ALUMNOS EN TODAS LAS SESIONES
	1.3 PREPARACIÓN Y ACTUALIZACIÓN DOCENTE	PORCENTAJE DE CURSO DE ACTUALIZACIÓN DOCENTE	LISTA DE ASISTENCIA A CURSOS DE ACTUALIZACIÓN DOCENTE (DEPARTAMENTO DE RECURSOS HUMANOS) HTTP://UPTLAXPONIENTE.EDU.MX/TRANSPAR	ASISTENCIA Y PARTICIPACIÓN ACTIVA DE LOS DOCENTES
	1.4 EVALUACIÓN DEL PROGRAMA ACREDITADO DE ING. EN AGROTECNOLOGIA	PROGRAMA EVALUADO	DOCUMENTO DEL RESULTADO DE LA EVALUACIÓN HTTP://UPTLAXPONIENTE.EDU.MX/TRANSPAR	RECONOCIMIENTO INTERNACIONAL POR LA ACREDITACIÓN DEL PROGRAMA ACADÉMICO
	1.5 REALIZACIÓN DE EVENTOS CON TEMÁTICAS DE FORMACIÓN INTEGRAL	PORCENTAJE DE EVENTOS REALIZADOS	REGISTRO DE CURSOS, LISTA DE ASISTENCIA DE ALUMNOS A EVENTOS CON TEMÁTICA DE FORMACIÓN INTEGRAL (DEPARTAMENTO DE	PARTICIPACIÓN ACTIVA DE LOS ALUMNOS EN ACTIVIDADES COMPLEMENTARIAS PARA SU FORMACIÓN

## GOBIERNO DEL ESTADO DE TLAXCALA

PROYECTO DE PRESUPUESTO DE EGRESOS 2017

### MATRIZ DE INDICADOR PARA RESULTADOS

#### DATOS DE IDENTIFICACIÓN


<b>CLASIFICACIÓN Pp</b>	E. PRESTACIÓN DE SERVICIOS PÚBLICOS
<b>PROGRAMA</b>	3. DESARROLLO SOCIAL INCLUYENTE PARA FORTALECER EL BIENESTAR
<b>SUBPROGRAMA</b>	34. EDUCACIÓN DE CALIDAD PARA TODOS LOS NIVELES DE ENSEÑANZA
<b>DEPENDENCIA</b>	66. UNIVERSIDAD POLITÉCNICA DE TLAXCALA REGIÓN PONIENTE
<b>UNIDAD RESPONSABLE</b>	4. SECRETARÍA ADMINISTRATIVA
<b>PROYECTO</b>	14 - 0E. ALTA CALIDAD EDUCATIVA DE LOS ALUMNOS DE LA UNIVERSIDAD POLITÉCNICA DE TLAXCALA REGIÓN PONIENTE


NIVEL	OBJETIVO	INDICADOR	MEDIOS DE VERIFICACIÓN	SUPUESTOS
ACTIVIDAD	1.5 REALIZACIÓN DE EVENTOS CON TEMÁTICAS DE FORMACIÓN INTEGRAL	PORCENTAJE DE EVENTOS REALIZADOS	TUTORÍAS) HTTP://UPTLAXPONIENTE.EDU.MX/TRANSPAR	PARTICIPACIÓN ACTIVA DE LOS ALUMNOS EN ACTIVIDADES COMPLEMENTARIAS PARA SU FORMACIÓN
	1.6 ATENCIÓN EN TUTORÍAS	PORCENTAJE DE ESTUDIANTES ATENDIDOS EN TUTORÍAS	LISTA DE ALUMNOS ATENDIDOS EN TUTORÍAS (DEPARTAMENTO DE TUTORÍAS) HTTP://UPTLAXPONIENTE.EDU.MX/TRANSPAR	ASISTENCIA OPORTUNA Y PARTICIPATIVA DE LOS ALUMNOS EN TODAS LAS SESIONES
	1.7 REALIZACIÓN DE PROYECTOS ACADÉMICOS Y/O DE INVESTIGACIÓN	PORCENTAJE DE PROYECTOS REALIZADOS	PUBLICACIÓN POR PTC DE LOS PROYECTOS ACADÉMICOS Y/O DE INVESTIGACIÓN (DIRECTORES DE PROGRAMAS ACADÉMICOS) HTTP://UPTLAXPONIENTE.EDU.MX/TRANSPAR ENCIA	PARTICIPACIÓN OPORTUNA Y ENTUSIASTA DE ALUMNOS Y DOCENTES EN PROYECTOS
	1.8 REALIZACIÓN DE PRÁCTICAS DE LABORATORIO	PORCENTAJE DE PRÁCTICAS DE LABORATORIO REALIZADAS	REGISTRO DE PRÁCTICAS DE LABORATORIO DE ESPECIALIDAD POR CUATRIMESTRE (DIRECTORES DE PROGRAMAS ACADÉMICOS) HTTP://UPTLAXPONIENTE.EDU.MX/TRANSPAR ENCIA	SUFICIENTES EQUIPOS Y LABORATORIOS PARA REALIZAR PRÁCTICAS
	1.9 REALIZACIÓN DE VISITAS INDUSTRIALES	PORCENTAJE DE VISITAS INDUSTRIALES REALIZADAS	REGISTRO DE NÚMERO DE VISITAS REALIZADAS POR CUATRIMESTRE (DEPARTAMENTO DE VINCULACIÓN) HTTP://UPTLAXPONIENTE.EDU.MX/TRANSPAR	EMPRESAS COMPROMETIDAS Y CON PUERTAS ABIERTAS PARA REALIZAR VISITAS INDUSTRIALES



**GOBIERNO DEL ESTADO DE TLAXCALA**  
**PROYECTO DE PRESUPUESTO DE EGRESOS 2017**  
**MATRIZ DE INDICADOR PARA RESULTADOS**

ELABORÓ	RESPONSABLE DEL PROYECTO	AUTORIZO
ING. JOSÉ ANTONIO OLIVARES HERNÁNDEZ SECRETARIO ADMINISTRATIVO	ING. JOSÉ ANTONIO OLIVARES HERNÁNDEZ SECRETARIO ADMINISTRATIVO	M EN C. LEONCIO GONZALEZ FERNANDEZ RECTOR

 UNIVERSIDAD POLITÉCNICA  
DE TLAXCALA REGIÓN PONIENTE  
SECRETARÍA ADMINISTRATIVA  
CLAVE: 29EPO0002B

 UNIVERSIDAD POLITÉCNICA  
DE TLAXCALA REGIÓN PONIENTE  
CLAVE: 29EPO0002B  
RECTORÍA





# GOBIERNO DEL ESTADO DE TLAXCALA

## PROYECTO DE PRESUPUESTO DE EGRESOS 2017

### CALENDARIZACIÓN DE METAS

#### DATOS DE IDENTIFICACIÓN

CLASIFICACIÓN Pp	E. PRESTACIÓN DE SERVICIOS PÚBLICOS
PROGRAMA	3. DESARROLLO SOCIAL INCLUYENTE PARA FORTALECER EL BIENESTAR
SUBPROGRAMA	34. EDUCACIÓN DE CALIDAD PARA TODOS LOS NIVELES DE ENSEÑANZA
DEPENDENCIA	66. UNIVERSIDAD POLITÉCNICA DE TLAXCALA REGIÓN PONIENTE
UNIDAD RESPONSABLE	4. SECRETARÍA ADMINISTRATIVA
PROYECTO	14 - 0E. ALTA CALIDAD EDUCATIVA DE LOS ALUMNOS DE LA UNIVERSIDAD POLITÉCNICA DE TLAXCALA REGIÓN PONIENTE

NV	OBJ	NOMBRE	U.M.	ANUAL	ENE	FEB	MAR	ABR	MAY	JUN	JUL	AGO	SEP	OCT	NOV	DIC
F		TASA DE EGRESO POR COHORTE GENERACIONAL DE LICENCIATURA	PORCENTAJE	55.00	0.00	0.00	0.00	0.00	0.00	0.00	0.00	0.00	0.00	0.00	0.00	55.00
P		PORCENTAJE DE ALUMNOS EGRESADOS, IGUAL O SUPERIOR AL 50% EN CADA GENERACIÓN	PORCENTAJE	50.00	0.00	0.00	0.00	0.00	0.00	0.00	0.00	0.00	0.00	0.00	0.00	50.00
C	1	PORCENTAJE DE ESTUDIANTES CON PROMEDIO DE 8 O SUPERIOR	PORCENTAJE	60.00	0.00	0.00	0.00	60.00	0.00	0.00	0.00	60.00	0.00	0.00	0.00	60.00
A	1.1	PORCENTAJE DE ESTUDIANTES BECADOS, IGUAL O MAYOR DEL 60% DE LA MATRÍCULA TOTAL	PORCENTAJE	60.00	0.00	0.00	0.00	0.00	0.00	0.00	0.00	0.00	0.00	0.00	0.00	60.00
	1.2	PORCENTAJE DE ESTUDIANTES ATENDIDOS EN ASESORÍAS	PORCENTAJE	18.00	0.00	0.00	0.00	0.00	0.00	0.00	0.00	0.00	0.00	0.00	0.00	18.00
	1.3	PORCENTAJE DE CURSO DE ACTUALIZACIÓN DOCENTE	PORCENTAJE	100.00	0.00	0.00	0.00	40.00	0.00	0.00	0.00	0.00	40.00	0.00	20.00	0.00
	1.4	PROGRAMA EVALUADO	PROGRAMA	1.00	0.00	0.00	0.00	0.00	0.00	0.00	0.00	0.00	0.00	0.00	0.00	1.00
	1.5	PORCENTAJE DE EVENTOS REALIZADOS	PORCENTAJE	100.00	0.00	0.00	0.00	33.33	0.00	0.00	0.00	33.33	0.00	0.00	0.00	33.34
	1.6	PORCENTAJE DE ESTUDIANTES ATENDIDOS EN TUTORÍAS	PORCENTAJE	100.00	0.00	0.00	0.00	0.00	0.00	0.00	0.00	0.00	0.00	0.00	0.00	100.00
	1.7	PORCENTAJE DE PROYECTOS REALIZADOS	PORCENTAJE	100.00	0.00	0.00	0.00	0.00	0.00	0.00	0.00	0.00	0.00	0.00	0.00	100.00
	1.8	PORCENTAJE DE PRÁCTICAS DE LABORATORIO REALIZADAS	PORCENTAJE	100.00	0.00	0.00	0.00	33.33	0.00	0.00	0.00	0.00	33.33	0.00	0.00	33.34
	1.9	PORCENTAJE DE VISITAS INDUSTRIALES REALIZADAS	PORCENTAJE	100.00	0.00	11.11	11.11	11.11	0.00	0.00	11.11	11.11	11.11	11.11	11.11	0.00



# GOBIERNO DEL ESTADO DE TLAXCALA

PROYECTO DE PRESUPUESTO DE EGRESOS 2017

## CALENDARIZACIÓN DE METAS

ELABORÓ	RESPONSABLE DEL PROYECTO	AUTORIZÓ
ING. JOSÉ ANTONIO OLIVARES HERNÁNDEZ SECRETARIO ADMINISTRATIVO	ING. JOSÉ ANTONIO OLIVARES HERNÁNDEZ SECRETARIO ADMINISTRATIVO	M EN C. LEONCIO GONZÁLEZ FERNÁNDEZ RECTOR

UNIVERSIDAD POLITÉCNICA DE TLAXCALA REGION PONIENTE  
SECRETARÍA ADMINISTRATIVA  
CLAVE: 29EPO0002B

UNIVERSIDAD POLITÉCNICA DE TLAXCALA REGION PONIENTE  
CLAVE: 29EPO0002B  
RECTORÍA

## GOBIERNO DEL ESTADO DE TLAXCALA

### PROYECTO DE PRESUPUESTO DE EGRESOS 2017

#### CUANTIFICACIÓN DE VARIABLES

##### DATOS DE IDENTIFICACIÓN

<b>CLASIFICACIÓN Pp</b>	E. PRESTACIÓN DE SERVICIOS PÚBLICOS
<b>PROGRAMA</b>	3. DESARROLLO SOCIAL INCLUYENTE PARA FORTALECER EL BIENESTAR
<b>SUBPROGRAMA</b>	34. EDUCACIÓN DE CALIDAD PARA TODOS LOS NIVELES DE ENSEÑANZA
<b>DEPENDENCIA</b>	66. UNIVERSIDAD POLITÉCNICA DE TLAXCALA REGIÓN PONIENTE
<b>UNIDAD RESPONSABLE</b>	4. SECRETARÍA ADMINISTRATIVA
<b>PROYECTO</b>	14 - 0E. ALTA CALIDAD EDUCATIVA DE LOS ALUMNOS DE LA UNIVERSIDAD POLITÉCNICA DE TLAXCALA REGIÓN PONIENTE

NV	OBJ	NOMBRE	U.M.	ANUAL	ENE	FEB	MAR	ABR	MAY	JUN	JUL	AGO	SEP	OCT	NOV	DIC
F		TASA DE EGRESO POR COHORTE GENERACIONAL	PORCENTAJE	55.00	0.00	0.00	0.00	0.00	0.00	0.00	0.00	0.00	0.00	0.00	0.00	55.00
P		PORCENTAJE TOTAL DE ALUMNOS QUE EGRESAN DE UNA GENERACIÓN	PORCENTAJE	50.00	0.00	0.00	0.00	0.00	0.00	0.00	0.00	0.00	0.00	0.00	0.00	50.00
C	1	PORCENTAJE DE ALUMNOS CON APROVECHAMIENTO IGUAL O SUPERIOR A 8 POR CUATRIMESTRE	PORCENTAJE	60.00	0.00	0.00	0.00	60.00	0.00	0.00	0.00	60.00	0.00	0.00	0.00	60.00
A	1.1	NÚMERO DE ALUMNOS QUE RECIBIERON BECA	ALUMNO	360.00	0.00	0.00	0.00	0.00	0.00	0.00	0.00	0.00	0.00	0.00	0.00	360.00
	1.2	NÚMERO DE ALUMNOS QUE RECIBIERON ASESORÍA	ALUMNO	108.00	0.00	0.00	0.00	0.00	0.00	0.00	0.00	0.00	0.00	0.00	0.00	108.00
	1.3	TOTAL DE CURSOS DE ACTUALIZACIÓN Y CAPACITACIÓN DOCENTE REALIZADO	CURSO	5.00	0.00	0.00	0.00	2.00	0.00	0.00	0.00	2.00	0.00	0.00	1.00	0.00
	1.4	NÚMERO DE PROGRAMAS ACREDITADOS Y EVALUADOS	PROGRAMA	1.00	0.00	0.00	0.00	0.00	0.00	0.00	0.00	0.00	0.00	0.00	0.00	1.00
	1.5	TOTAL DE EVENTOS CON TEMÁTICAS ESPECÍFICAS REALIZADOS	EVENTO	3.00	0.00	0.00	0.00	1.00	0.00	0.00	0.00	1.00	0.00	0.00	0.00	1.00
	1.6	NÚMERO DE ALUMNOS QUE RECIBIERON TUTORÍAS	TUTORÍA	600.00	0.00	0.00	0.00	0.00	0.00	0.00	0.00	0.00	0.00	0.00	0.00	600.00
	1.7	NÚMERO DE PROYECTOS ACADÉMICOS Y DE INVESTIGACIÓN REALIZADOS	PROYECTO	6.00	0.00	0.00	0.00	0.00	0.00	0.00	0.00	0.00	0.00	0.00	0.00	6.00
	1.8	TOTAL DE PRÁCTICAS DE LABORATORIO REALIZADAS	PRÁCTICAS	36.00	0.00	0.00	0.00	12.00	0.00	0.00	0.00	0.00	12.00	0.00	0.00	12.00
	1.9	TOTAL DE VISITAS REALIZADAS	VISITA	9.00	0.00	1.00	1.00	1.00	0.00	1.00	1.00	1.00	1.00	1.00	1.00	0.00




**TLAXCALA**  
GOBIERNO DEL ESTADO  
2011 - 2014


## GOBIERNO DEL ESTADO DE TLAXCALA

PROYECTO DE PRESUPUESTO DE EGRESOS 2017

### CUANTIFICACIÓN DE VARIABLES

ELABORÓ	RESPONSABLE DEL PROYECTO	AUTORIZÓ
ING. JOSÉ ANTONIO OLIVARES HERNÁNDEZ SECRETARIO ADMINISTRATIVO	ING. JOSÉ ANTONIO OLIVARES HERNÁNDEZ SECRETARIO ADMINISTRATIVO	M EN C. LEONCIO GONZÁLEZ FERNÁNDEZ

  
UNIVERSIDAD POLITÉCNICA  
DE TLAXCALA  
SECRETARÍA ADMINISTRATIVA  
CLAVE: 29EPO0002B

  
UNIVERSIDAD POLITÉCNICA  
DE TLAXCALA  
RECTORIA  
CLAVE: 29EPO0002B



**FIN**

# INCREMENTO EN LA TASA DE EGRESO POR CORTE GENERACIONAL DE LICENCIATURA

**UPTep**  
UNIVERSIDAD POLITÉCNICA DE TLAXCALA REGIÓN PONIENTE





# GOBIERNO DEL ESTADO DE TLAXCALA

## PROYECTO DE PRESUPUESTO DE EGRESOS 2017

### FICHA TÉCNICA

DATOS DE IDENTIFICACIÓN			
RAMO	4. PODER EJECUTIVO		
DEPENDENCIA	66. UNIVERSIDAD POLITÉCNICA DE TLAXCALA REGIÓN PONIENTE		
UNIDAD RESPONSABLE	4. SECRETARÍA ADMINISTRATIVA		
CLASIFICACIÓN DEL Pp	E. PRESTACIÓN DE SERVICIOS PÚBLICOS		
PROYECTO	14 - 0E. ALTA CALIDAD EDUCATIVA DE LOS ALUMNOS DE LA UNIVERSIDAD POLITÉCNICA DE TLAXCALA REGIÓN PONIENTE		
ALINEACIÓN CON EL PED Y SUS PROGRAMAS			
EJE RECTOR	DESARROLLO SOCIAL INCLUYENTE PARA FORTALECER EL BIENESTAR		
PROGRAMA	3. DESARROLLO SOCIAL INCLUYENTE PARA FORTALECER EL BIENESTAR		
SUBPROGRAMA	34. EDUCACIÓN DE CALIDAD PARA TODOS LOS NIVELES DE ENSEÑANZA		
MATRIZ DE INDICADORES PARA RESULTADOS			
RESUMEN NARRATIVO			
OBJETIVO AL QUE CORRESPONDE EL INDICADOR	INCREMENTO EN LA TASA DE EGRESO POR COHORTE GENERACIONAL DE LICENCIATURA	FIN	X
		PROPÓSITO	
		COMPONENTE	
		ACTIVIDAD	
INDICADOR			
DATOS DE IDENTIFICACIÓN DEL INDICADOR			
ORDEN	1	NOMBRE	TASA DE EGRESO POR COHORTE GENERACIONAL DE LICENCIATURA
DIMENSIÓN		EFICACIA	TIPO DE INDICADOR ESTRATÉGICO
DEFINICIÓN		EXPRESA LA TASA DE EGRESO POR COHORTE GENERACIONAL A NIVEL NACIONAL DEL SUBSISTEMA DE UNIVERSIDADES POLITÉCNICAS	TIPO DE VALOR DE META ABSOLUTO
MÉTODO DE CÁLCULO		TASA DE EGRESO POR COHORTE GENERACIONAL	
UNIDAD DE MEDIDA		PORCENTAJE	VALOR DE PONDERACIÓN 0.00
DESAGREGACIÓN GEOGRÁFICA		REGIONAL	FRECUENCIA DE MEDICIÓN ANUAL
TRANSVERSALIDAD			
ENFOQUE DE TRANSVERSALIDAD: JOVENES			
HOMBRES	400	MUJERES	200
TOTAL			600
CARACTERÍSTICAS DEL INDICADOR			
CARACTERÍSTICA	NO CUMPLE	CUMPLE PARCIALMENTE	CUMPLE
CLARIDAD			X
RELEVANCIA			X
ECONOMÍA			X
MONITOREABLE			X
ADECUADO			X
APORTE MARGINAL	X		
CONTACTO DEL INDICADOR			



# GOBIERNO DEL ESTADO DE TLAXCALA

## PROYECTO DE PRESUPUESTO DE EGRESOS 2017

### FICHA TÉCNICA

CONTACTO DEL INDICADOR					
NOMBRE	ING. JOSÉ ANTONIO OLIVARES HERNANDEZ				
ÁREA	SECRETARÍA ADMINISTRATIVA				
PUESTO	SECRETARIO ADMINISTRATIVO				
CORREO ELECTRÓNICO	secretaria_administrativa@uptlaxponente.edu.mx				
No. TELEFÓNICO	41 88730	EXTENSIÓN	105		
DETERMINACIÓN DE METAS					
VIABILIDAD DE LA META					
META ACUMULABLE	NO	COMPORTAMIENTO DEL INDICADOR	ASCENDENTE	FACTIBILIDAD	ALTA
JUSTIFICACIÓN DE LA FACTIBILIDAD					
LÍNEA BASE					
AÑO	VALOR	PERIODO AL QUE CORRESPONDE EL VALOR			
2013	41.00	ENERO DICIEMBRE 2013			
JUSTIFICACIÓN:					
PARÁMETROS DE SEMAFORIZACIÓN					
TIPO DE VALOR	PORCENTAJE				
UMBRAL VERDE - AMARILLO	54.00	UMBRAL AMARILLO - ROJO	53.00		
META SEXENAL					
AÑO	VALOR	PERIODO			
2016	0.00	0			
METAS INTERMEDIAS					
AÑO	VALOR	PERIODO			
2011	0.00	0			
2012	0.00	0			
2013	41.00	ENERO DICIEMBRE 2013			
2014	45.00	ENERO DICIEMBRE 2014			
2015	49.00	ENERO DICIEMBRE 2015			
2016	53.00	ENERO DICIEMBRE 2016			
METAS DEL CICLO PRESUPUESTARIO					
TASA DE EGRESO POR COHORTE GENERACIONAL					
PERIODO	VALOR	PERIODO AL QUE CORRESPONDE EL VALOR			
1	55.00	ANUAL			
CARACTERÍSTICAS DE LAS VARIABLES					
NOMBRE	TECGL				
DESCRIPCIÓN	TASA DE EGRESO POR COHORTE GENERACIONAL				
MEDIOS DE VERIFICACIÓN	EVALUACIÓN DEL PROGRAMA INSTITUCIONAL DE DESARROLLO DE LAS UNIVERSIDADES POLITÉCNICAS				



## GOBIERNO DEL ESTADO DE TLXCALA

### PROYECTO DE PRESUPUESTO DE EGRESOS 2017

#### FICHA TÉCNICA

CARACTERÍSTICAS DE LAS VARIABLES	
UNIDAD DE MEDIDA	PORCENTAJE
DESAGREGACIÓN GEOGRÁFICA	REGIONAL
FRECUENCIA	ANUAL
FECHA DE DISPONIBILIDAD DE LA INFORMACIÓN	DICIEMBRE







# PROPÓSITO

**ESTUDIANTES EGRESAN DE LA  
UNIVERSIDAD POLITÉCNICA DE  
TLAXCALA REGIÓN PONIENTE**

**UPTrep**  
UNIVERSIDAD POLITÉCNICA DE TLAXCALA REGIÓN PONIENTE





# GOBIERNO DEL ESTADO DE TLAXCALA

PROYECTO DE PRESUPUESTO DE EGRESOS 2017

## FICHA TÉCNICA

DATOS DE IDENTIFICACIÓN				
RAMO	4. PODER EJECUTIVO			
DEPENDENCIA	66. UNIVERSIDAD POLITÉCNICA DE TLAXCALA REGIÓN PONIENTE			
UNIDAD RESPONSABLE	4. SECRETARÍA ADMINISTRATIVA			
CLASIFICACIÓN DEL Pp	E. PRESTACIÓN DE SERVICIOS PÚBLICOS			
PROYECTO	14 - 0E. ALTA CALIDAD EDUCATIVA DE LOS ALUMNOS DE LA UNIVERSIDAD POLITÉCNICA DE TLAXCALA REGIÓN PONIENTE			
ALINEACIÓN CON EL PED Y SUS PROGRAMAS				
EJE RECTOR	DESARROLLO SOCIAL INCLUYENTE PARA FORTALECER EL BIENESTAR			
PROGRAMA	3. DESARROLLO SOCIAL INCLUYENTE PARA FORTALECER EL BIENESTAR			
SUBPROGRAMA	34. EDUCACIÓN DE CALIDAD PARA TODOS LOS NIVELES DE ENSEÑANZA			
MATRIZ DE INDICADORES PARA RESULTADOS				
RESUMEN NARRATIVO				
OBJETIVO AL QUE CORRESPONDE EL INDICADOR	ESTUDIANTES EGRESAN DE LA UNIVERSIDAD POLITÉCNICA DE TLAXCALA REGIÓN PONIENTE		FIN	
			PROPÓSITO	X
			COMPONENTE	
			ACTIVIDAD	
INDICADOR				
DATOS DE IDENTIFICACIÓN DEL INDICADOR				
ORDEN	2	NOMBRE	PORCENTAJE DE ALUMNOS EGRESADOS, IGUAL O SUPERIOR AL 50% EN CADA GENERACIÓN	
DIMENSIÓN	CALIDAD		TIPO DE INDICADOR ESTRATÉGICO	
DEFINICIÓN	REPRESENTA LA EFICIENCIA TERMINAL		TIPO DE VALOR DE META ABSOLUTO	
MÉTODO DE CÁLCULO	PORCENTAJE TOTAL DE ALUMNOS QUE EGRESAN DE UNA GENERACIÓN			
UNIDAD DE MEDIDA	PORCENTAJE		VALOR DE PONDERACIÓN 0.00	
DESAGREGACIÓN GEOGRÁFICA	REGIONAL		FRECUENCIA DE MEDICIÓN ANUAL	
TRANSVERSALIDAD				
ENFOQUE DE TRANSVERSALIDAD: JOVENES				
HOMBRES	400	MUJERES	200	
TOTAL		600		
CARACTERÍSTICAS DEL INDICADOR				
CARACTERÍSTICA	NO CUMPLE	CUMPLE PARCIALMENTE	CUMPLE	
CLARIDAD			X	
RELEVANCIA			X	
ECONOMÍA			X	
MONITOREABLE			X	
ADECUADO			X	
APORTE MARGINAL	X			
CONTACTO DEL INDICADOR				



## GOBIERNO DEL ESTADO DE TLAXCALA

### PROYECTO DE PRESUPUESTO DE EGRESOS 2017

#### FICHA TÉCNICA

CONTACTO DEL INDICADOR					
NOMBRE	ING. JOSÉ ANTONIO OLIVARES HERNANDEZ				
ÁREA	SECRETARÍA ADMINISTRATIVA				
PUESTO	SECRETARIO ADMINISTRATIVO				
CORREO ELECTRÓNICO	secretaria_administrativa@uptlaxponiente.edu.mx				
No. TELEFÓNICO	41 88730	EXTENSIÓN	105		
DETERMINACIÓN DE METAS					
VIABILIDAD DE LA META					
META ACUMULABLE	NO	COMPORTAMIENTO DEL INDICADOR	ASCENDENTE	FACTIBILIDAD	ALTA
JUSTIFICACIÓN DE LA FACTIBILIDAD					
PARÁMETROS DE SEMAFORIZACIÓN					
TIPO DE VALOR	PORCENTAJE				
UMBRAL VERDE - AMARILLO	47.00	UMBRAL AMARILLO - ROJO	45.00		
METAS DEL CICLO PRESUPUESTARIO					
PORCENTAJE TOTAL DE ALUMNOS QUE EGRESAN DE UNA GENERACIÓN					
PERIODO	VALOR	PERIODO AL QUE CORRESPONDE EL VALOR			
1	50.00	ANUAL			
CARACTERÍSTICAS DE LAS VARIABLES					
NOMBRE	PTAEG				
DESCRIPCIÓN	PORCENTAJE TOTAL DE ALUMNOS QUE EGRESAN DE UNA GENERACIÓN				
MEDIOS DE VERIFICACIÓN	DEPARTAMENTO DE SERVICIOS ESCOLARES (LISTA DE ALUMNOS EGRESADOS) <a href="http://uptlaxponiente.edu.mx/transparencia">HTTP://UPTLAXPONIENTE.EDU.MX/TRANSPARENCIA</a>				
UNIDAD DE MEDIDA	PORCENTAJE				
DESAGREGACIÓN GEOGRÁFICA	REGIONAL				
FRECUENCIA	ANUAL				
FECHA DE DISPONIBILIDAD DE LA INFORMACIÓN	DICIEMBRE				



# COMPONENTE 1

## ALUMNOS CON ALTO RENDIMIENTO ESCOLAR



UNIVERSIDAD POLITÉCNICA DE TLAXCALA REGIÓN PONIENTE





# GOBIERNO DEL ESTADO DE TLAXCALA

## PROYECTO DE PRESUPUESTO DE EGRESOS 2017

### FICHA TÉCNICA

DATOS DE IDENTIFICACIÓN			
RAMO	4. PODER EJECUTIVO		
DEPENDENCIA	66. UNIVERSIDAD POLITÉCNICA DE TLAXCALA REGIÓN PONIENTE		
UNIDAD RESPONSABLE	4. SECRETARÍA ADMINISTRATIVA		
CLASIFICACIÓN DEL Pp	E. PRESTACIÓN DE SERVICIOS PÚBLICOS		
PROYECTO	14 - 0E. ALTA CALIDAD EDUCATIVA DE LOS ALUMNOS DE LA UNIVERSIDAD POLITÉCNICA DE TLAXCALA REGIÓN PONIENTE		
ALINEACIÓN CON EL PED Y SUS PROGRAMAS			
EJE RECTOR	DESARROLLO SOCIAL INCLUYENTE PARA FORTALECER EL BIENESTAR		
PROGRAMA	3. DESARROLLO SOCIAL INCLUYENTE PARA FORTALECER EL BIENESTAR		
SUBPROGRAMA	34. EDUCACIÓN DE CALIDAD PARA TODOS LOS NIVELES DE ENSEÑANZA		
MATRIZ DE INDICADORES PARA RESULTADOS			
RESUMEN NARRATIVO			
OBJETIVO AL QUE CORRESPONDE EL INDICADOR	ALUMNOS CON ALTO RENDIMIENTO ESCOLAR	FIN	
		PROPÓSITO	
		COMPONENTE	X
		ACTIVIDAD	
INDICADOR			
DATOS DE IDENTIFICACIÓN DEL INDICADOR			
ORDEN	3	NOMBRE	PORCENTAJE DE ESTUDIANTES CON PROMEDIO DE 8 O SUPERIOR
DIMENSIÓN		CALIDAD	TIPO DE INDICADOR DE GESTIÓN
DEFINICIÓN		REPRESENTA EL PORCENTAJE DE ALUMNOS CON APROVECHAMIENTO DEL 8 O MAYOR POR CADA CUATRIMESTRE	TIPO DE VALOR DE META ABSOLUTO
MÉTODO DE CÁLCULO		PORCENTAJE DE ALUMNOS CON APROVECHAMIENTO IGUAL O SUPERIOR A 8 POR CUATRIMESTRE	
UNIDAD DE MEDIDA		PORCENTAJE	VALOR DE PONDERACIÓN 0.00
DESAGREGACIÓN GEOGRÁFICA		REGIONAL	FRECUENCIA DE MEDICIÓN CUATRIMESTRAL
TRANSVERSALIDAD			
ENFOQUE DE TRANSVERSALIDAD: JOVENES			
HOMBRES	400	MUJERES	200
TOTAL	600		
CARACTERÍSTICAS DEL INDICADOR			
CARACTERÍSTICA	NO CUMPLE	CUMPLE PARCIALMENTE	CUMPLE
CLARIDAD			X
RELEVANCIA			X
ECONOMÍA			X
MONITOREABLE			X
ADECUADO			X
APOORTE MARGINAL	X		
CONTACTO DEL INDICADOR			



# GOBIERNO DEL ESTADO DE TLAXCALA

## PROYECTO DE PRESUPUESTO DE EGRESOS 2017

### FICHA TÉCNICA

CONTACTO DEL INDICADOR					
NOMBRE	ING. JOSÉ ANTONIO OLIVARES HERNANDEZ				
ÁREA	SECRETARÍA ADMINISTRATIVA				
PUESTO	SECRETARIO ADMINISTRATIVO				
CORREO ELECTRÓNICO	secretaria_administrativa@uptlaxponiente.edu.mx .				
No. TELEFÓNICO	41 88730	EXTENSIÓN	105		
DETERMINACIÓN DE METAS					
VIABILIDAD DE LA META					
META ACUMULABLE	NO	COMPORTAMIENTO DEL INDICADOR	ASCENDENTE	FACTIBILIDAD	ALTA
JUSTIFICACIÓN DE LA FACTIBILIDAD					
PARÁMETROS DE SEMAFORIZACIÓN					
TIPO DE VALOR	PORCENTAJE				
UMBRAL VERDE - AMARILLO	58.00	UMBRAL AMARILLO - ROJO	57.00		
METAS DEL CICLO PRESUPUESTARIO					
<i>PORCENTAJE DE ALUMNOS CON APROVECHAMIENTO IGUAL O SUPERIOR A 8 POR CUATRIMESTRE</i>					
PERIODO	VALOR	PERIODO AL QUE CORRESPONDE EL VALOR			
1	60.00	CUATRIMESTRE 1			
2	60.00	CUATRIMESTRE 2			
3	60.00	CUATRIMESTRE 3			
CARACTERÍSTICAS DE LAS VARIABLES					
NOMBRE	PACAISC				
DESCRIPCIÓN	PORCENTAJE DE ALUMNOS CON APROVECHAMIENTO IGUAL O SUPERIOR A 8 POR CUATRIMESTRE				
MEDIOS DE VERIFICACIÓN	DEPARTAMENTO DE SERVICIOS ESCOLARES (LISTA DE CALIFICACIONES GRUPAL) <a href="http://uptlaxponiente.edu.mx/transparencia">HTTP://UPTLAXPONIENTE.EDU.MX/TRANSPARENCIA</a>				
UNIDAD DE MEDIDA	PORCENTAJE				
DESAGREGACIÓN GEOGRÁFICA	REGIONAL				
FRECUENCIA	CUATRIMESTRAL				
FECHA DE DISPONIBILIDAD DE LA INFORMACIÓN	ABRIL,AGOSTO,DICIEMBRE				



# ACTIVIDAD 1.1

## ENTREGA DE BECA

**UPTrep**  
UNIVERSIDAD POLITÉCNICA DE TLAXCALA REGIÓN PONIENTE



**FICHA TÉCNICA**

DATOS DE IDENTIFICACIÓN			
RAMO	4. PODER EJECUTIVO		
DEPENDENCIA	66. UNIVERSIDAD POLITÉCNICA DE TLAXCALA REGIÓN PONIENTE		
UNIDAD RESPONSABLE	4. SECRETARÍA ADMINISTRATIVA		
CLASIFICACIÓN DEL Pp	E. PRESTACIÓN DE SERVICIOS PÚBLICOS		
PROYECTO	14 - 0E. ALTA CALIDAD EDUCATIVA DE LOS ALUMNOS DE LA UNIVERSIDAD POLITÉCNICA DE TLAXCALA REGIÓN PONIENTE		
ALINEACIÓN CON EL PED Y SUS PROGRAMAS			
EJE RECTOR	DESARROLLO SOCIAL INCLUYENTE PARA FORTALECER EL BIENESTAR		
PROGRAMA	3. DESARROLLO SOCIAL INCLUYENTE PARA FORTALECER EL BIENESTAR		
SUBPROGRAMA	34. EDUCACIÓN DE CALIDAD PARA TODOS LOS NIVELES DE ENSEÑANZA		
MATRIZ DE INDICADORES PARA RESULTADOS			
RESUMEN NARRATIVO			
OBJETIVO AL QUE CORRESPONDE EL INDICADOR	ALUMNOS CON BECA	FIN	
		PROPÓSITO	
		COMPONENTE	
		ACTIVIDAD	X
INDICADOR			
DATOS DE IDENTIFICACIÓN DEL INDICADOR			
ORDEN	4	NOMBRE	PORCENTAJE DE ESTUDIANTES BECADOS, IGUAL O MAYOR DEL 60% DE LA MATRICULA TOTAL
DIMENSIÓN	CALIDAD		TIPO DE INDICADOR DE GESTIÓN
DEFINICIÓN	REPRESENTA EL PORCENTAJE DE ALUMNOS CON ALGÚN TIPO DE BECA		TIPO DE VALOR DE META RELATIVO
MÉTODO DE CÁLCULO	(NÚMERO DE ALUMNOS QUE RECIBIERON BECA/NÚMERO DE ALUMNOS MATRICULADOS)*100		
UNIDAD DE MEDIDA	PORCENTAJE		VALOR DE PONDERACIÓN 3.33
DESAGREGACIÓN GEOGRÁFICA	REGIONAL		FRECUENCIA DE MEDICIÓN ANUAL
TRANSVERSALIDAD			
ENFOQUE DE TRANSVERSALIDAD: JOVENES			
HOMBRES	400	MUJERES	200
TOTAL		600	
CARACTERÍSTICAS DEL INDICADOR			
CARACTERÍSTICA	NO CUMPLE	CUMPLE PARCIALMENTE	CUMPLE
CLARIDAD			X
RELEVANCIA			X
ECONOMÍA			X
MONITOREABLE			X
ADECUADO			X
APORTE MARGINAL	X		
CONTACTO DEL INDICADOR			





# GOBIERNO DEL ESTADO DE TLAXCALA

## PROYECTO DE PRESUPUESTO DE EGRESOS 2017

### FICHA TÉCNICA

CONTACTO DEL INDICADOR					
NOMBRE	ING. JOSÉ ANTONIO OLIVARES HERNANDEZ				
ÁREA	SECRETARÍA ADMINISTRATIVA				
PUESTO	SECRETARIO ADMINISTRATIVO				
CORREO ELECTRÓNICO	secretaria_administrativa@uptlaxponiente.edu.mx				
No. TELEFÓNICO	41 88730	EXTENSIÓN	105		
DETERMINACIÓN DE METAS					
VIABILIDAD DE LA META					
META ACUMULABLE	NO	COMPORTAMIENTO DEL INDICADOR	ASCENDENTE	FACTIBILIDAD	ALTA
JUSTIFICACIÓN DE LA FACTIBILIDAD					
PARÁMETROS DE SEMAFORIZACIÓN					
TIPO DE VALOR	PORCENTAJE				
UMBRAL VERDE - AMARILLO	58.00	UMBRAL AMARILLO - ROJO	56.00		
METAS DEL CICLO PRESUPUESTARIO					
(NÚMERO DE ALUMNOS QUE RECIBIERON BECA/NÚMERO DE ALUMNOS MATRICULADOS)*100					
PERIODO	VALOR	PERIODO AL QUE CORRESPONDE EL VALOR			
1	60.00	ANUAL			
CARACTERÍSTICAS DE LAS VARIABLES					
NOMBRE	NARB				
DESCRIPCIÓN	NÚMERO DE ALUMNOS QUE RECIBIERON BECA				
MEDIOS DE VERIFICACIÓN	LISTA DE ALUMNOS BECADOS (DEPARTAMENTO DE SERVICIOS ESCOLARES) <a href="http://uptlaxponiente.edu.mx/transparencia">HTTP://UPTLAXPONIENTE.EDU.MX/TRANSPARENCIA</a>				
UNIDAD DE MEDIDA	ALUMNO				
DESAGREGACIÓN GEOGRÁFICA	REGIONAL				
FRECUENCIA	ANUAL				
FECHA DE DISPONIBILIDAD DE LA INFORMACIÓN	DICIEMBRE				
NOMBRE	NAM				
DESCRIPCIÓN	NÚMERO DE ALUMNOS MATRICULADOS				
MEDIOS DE VERIFICACIÓN	LISTA DE ALUMNOS BECADOS (DEPARTAMENTO DE SERVICIOS ESCOLARES) <a href="http://uptlaxponiente.edu.mx/transparencia">HTTP://UPTLAXPONIENTE.EDU.MX/TRANSPARENCIA</a>				
UNIDAD DE MEDIDA	ALUMNO				
DESAGREGACIÓN GEOGRÁFICA	REGIONAL				
FRECUENCIA	ANUAL				
FECHA DE DISPONIBILIDAD DE LA INFORMACIÓN	DICIEMBRE				



# ACTIVIDAD 1.2

## ATENCIÓN EN ASESORÍAS





## GOBIERNO DEL ESTADO DE TLAXCALA

PROYECTO DE PRESUPUESTO DE EGRESOS 2017

### FICHA TÉCNICA

DATOS DE IDENTIFICACIÓN			
RAMO	4. PODER EJECUTIVO		
DEPENDENCIA	66. UNIVERSIDAD POLITÉCNICA DE TLAXCALA REGIÓN PONIENTE		
UNIDAD RESPONSABLE	4. SECRETARÍA ADMINISTRATIVA		
CLASIFICACIÓN DEL Pp	E. PRESTACIÓN DE SERVICIOS PÚBLICOS		
PROYECTO	14 - 0E. ALTA CALIDAD EDUCATIVA DE LOS ALUMNOS DE LA UNIVERSIDAD POLITÉCNICA DE TLAXCALA REGIÓN PONIENTE		
ALINEACIÓN CON EL PED Y SUS PROGRAMAS			
EJE RECTOR	DESARROLLO SOCIAL INCLUYENTE PARA FORTALECER EL BIENESTAR		
PROGRAMA	3. DESARROLLO SOCIAL INCLUYENTE PARA FORTALECER EL BIENESTAR		
SUBPROGRAMA	34. EDUCACIÓN DE CALIDAD PARA TODOS LOS NIVELES DE ENSEÑANZA		
MATRIZ DE INDICADORES PARA RESULTADOS			
RESUMEN NARRATIVO			
OBJETIVO AL QUE CORRESPONDE EL INDICADOR	ATENCIÓN EN ASESORÍAS	FIN	
		PROPÓSITO	
		COMPONENTE	
		ACTIVIDAD	X
INDICADOR			
DATOS DE IDENTIFICACIÓN DEL INDICADOR			
ORDEN	5	NOMBRE	PORCENTAJE DE ESTUDIANTES ATENDIDOS EN ASESORÍAS
DIMENSIÓN		CALIDAD	TIPO DE INDICADOR DE GESTIÓN
DEFINICIÓN		INDICA EL PORCENTAJE DE ALUMNOS QUE SON ATENDIDOS EN ASESORÍAS	TIPO DE VALOR DE META RELATIVO
MÉTODO DE CÁLCULO	(NÚMERO DE ALUMNOS QUE RECIBIERON ASESORÍA/NÚMERO DE ALUMNOS MATRICULADOS)*100		
UNIDAD DE MEDIDA		PORCENTAJE	VALOR DE PONDERACIÓN 16.67
DESAGREGACIÓN GEOGRÁFICA		REGIONAL	FRECUENCIA DE MEDICIÓN ANUAL
TRANSVERSALIDAD			
ENFOQUE DE TRANSVERSALIDAD: JOVENES			
HOMBRES	400	MUJERES	200
TOTAL			600
CARACTERÍSTICAS DEL INDICADOR			
CARACTERÍSTICA	NO CUMPLE	CUMPLE PARCIALMENTE	CUMPLE
CLARIDAD			X
RELEVANCIA			X
ECONOMÍA			X
MONITOREABLE			X
ADECUADO			X
APORTE MARGINAL	X		
CONTACTO DEL INDICADOR			



## GOBIERNO DEL ESTADO DE TLAXCALA

PROYECTO DE PRESUPUESTO DE EGRESOS 2017

### FICHA TÉCNICA

CONTACTO DEL INDICADOR					
NOMBRE	ING. JOSÉ ANTONIO OLIVARES HERNANDEZ				
ÁREA	SECRETARÍA ADMINISTRATIVA				
PUESTO	SECRETARIO ADMINISTRATIVO				
CORREO ELECTRÓNICO	secretaria_administrativa@uptlaxponiente.edu.mx				
No. TELEFÓNICO	41 88730	EXTENSIÓN	105		
DETERMINACIÓN DE METAS					
VIABILIDAD DE LA META					
META ACUMULABLE	NO	COMPORTAMIENTO DEL INDICADOR	ASCENDENTE	FACTIBILIDAD	ALTA
JUSTIFICACIÓN DE LA FACTIBILIDAD					
PARÁMETROS DE SEMAFORIZACIÓN					
TIPO DE VALOR	PORCENTAJE				
UMBRAL VERDE - AMARILLO	17.00	UMBRAL AMARILLO - ROJO	16.00		
METAS DEL CICLO PRESUPUESTARIO					
<i>(NÚMERO DE ALUMNOS QUE RECIBIERON ASESORÍA/NÚMERO DE ALUMNOS MATRICULADOS)*100</i>					
PERIODO	VALOR	PERIODO AL QUE CORRESPONDE EL VALOR			
1	18.00	ANUAL			
CARACTERÍSTICAS DE LAS VARIABLES					
NOMBRE	NARA				
DESCRIPCIÓN	NÚMERO DE ALUMNOS QUE RECIBIERON ASESORÍA				
MEDIOS DE VERIFICACIÓN	LISTA DE ALUMNOS QUE FUERON ATENDIDOS EN ASESORÍAS (DIRECTORES DE PROGRAMAS ACADÉMICOS) <a href="http://uptlaxponiente.edu.mx/transparencia">HTTP://UPTLAXPONIENTE.EDU.MX/TRANSPARENCIA</a>				
UNIDAD DE MEDIDA	ALUMNO				
DESAGREGACIÓN GEOGRÁFICA	REGIONAL				
FRECUENCIA	ANUAL				
FECHA DE DISPONIBILIDAD DE LA INFORMACIÓN	DICIEMBRE				
NOMBRE	NAM				
DESCRIPCIÓN	NÚMERO DE ALUMNOS MATRICULADOS				
MEDIOS DE VERIFICACIÓN	LISTA DE ALUMNOS QUE FUERON ATENDIDOS EN ASESORÍAS (DIRECTORES DE PROGRAMAS ACADÉMICOS) <a href="http://uptlaxponiente.edu.mx/transparencia">HTTP://UPTLAXPONIENTE.EDU.MX/TRANSPARENCIA</a>				
UNIDAD DE MEDIDA	ALUMNO				
DESAGREGACIÓN GEOGRÁFICA	REGIONAL				
FRECUENCIA	ANUAL				
FECHA DE DISPONIBILIDAD DE LA INFORMACIÓN	DICIEMBRE				



## ACTIVIDAD 1.3

# PREPARACIÓN Y ACTUALIZACIÓN DOCENTE



UNIVERSIDAD POLITÉCNICA DE TLAXCALA REGIÓN PONIENTE



## GOBIERNO DEL ESTADO DE TLAXCALA

PROYECTO DE PRESUPUESTO DE EGRESOS 2017

### FICHA TÉCNICA

DATOS DE IDENTIFICACIÓN			
RAMO	4. PODER EJECUTIVO		
DEPENDENCIA	66. UNIVERSIDAD POLITÉCNICA DE TLAXCALA REGIÓN PONIENTE		
UNIDAD RESPONSABLE	4. SECRETARÍA ADMINISTRATIVA		
CLASIFICACIÓN DEL Pp	E. PRESTACIÓN DE SERVICIOS PÚBLICOS		
PROYECTO	14 - 0E. ALTA CALIDAD EDUCATIVA DE LOS ALUMNOS DE LA UNIVERSIDAD POLITÉCNICA DE TLAXCALA REGIÓN PONIENTE		
ALINEACIÓN CON EL PED Y SUS PROGRAMAS			
EJE RECTOR	DESARROLLO SOCIAL INCLUYENTE PARA FORTALECER EL BIENESTAR		
PROGRAMA	3. DESARROLLO SOCIAL INCLUYENTE PARA FORTALECER EL BIENESTAR		
SUBPROGRAMA	34. EDUCACIÓN DE CALIDAD PARA TODOS LOS NIVELES DE ENSEÑANZA		
MATRIZ DE INDICADORES PARA RESULTADOS			
RESUMEN NARRATIVO			
OBJETIVO AL QUE CORRESPONDE EL INDICADOR	PREPARACIÓN Y ACTUALIZACIÓN DOCENTE	FIN	
		PROPÓSITO	
		COMPONENTE	
		ACTIVIDAD	X
INDICADOR			
DATOS DE IDENTIFICACIÓN DEL INDICADOR			
ORDEN	6	NOMBRE	PORCENTAJE DE CURSO DE ACTUALIZACIÓN DOCENTE
DIMENSIÓN		CALIDAD	TIPO DE INDICADOR DE GESTIÓN
DEFINICIÓN		REPRESENTA EL TOTAL DE CURSOS DE ACTUALIZACIÓN DOCENTE	TIPO DE VALOR DE META RELATIVO
MÉTODO DE CÁLCULO	(TOTAL DE CURSOS DE ACTUALIZACIÓN Y CAPACITACIÓN DOCENTE REALIZADO/TOTAL DE CURSOS DE ACTUALIZACIÓN Y CAPACITACIÓN DOCENTE PROGRAMADO)*100		
UNIDAD DE MEDIDA		PORCENTAJE	VALOR DE PONDERACIÓN 20.00
DESAGREGACIÓN GEOGRÁFICA		REGIONAL	FRECUENCIA DE MEDICIÓN OTRO PERIODO
TRANSVERSALIDAD			
ENFOQUE DE TRANSVERSALIDAD: JOVENES			
HOMBRES	400	MUJERES	200
TOTAL			600
CARACTERÍSTICAS DEL INDICADOR			
CARACTERÍSTICA	NO CUMPLE	CUMPLE PARCIALMENTE	CUMPLE
CLARIDAD			X
RELEVANCIA			X
ECONOMÍA			X
MONITOREABLE			X
ADECUADO			X
APORTE MARGINAL	X		
CONTACTO DEL INDICADOR			



# GOBIERNO DEL ESTADO DE TLAXCALA

## PROYECTO DE PRESUPUESTO DE EGRESOS 2017

### FICHA TÉCNICA

CONTACTO DEL INDICADOR					
NOMBRE	ING. JOSÉ ANTONIO OLIVARES HERNANDEZ				
ÁREA	SECRETARÍA ADMINISTRATIVA				
PUESTO	SECRETARIO ADMINISTRATIVO				
CORREO ELECTRÓNICO	secretaria_administrativa@uptlaxponiente.edu.mx				
No. TELEFÓNICO	41 88730	EXTENSIÓN	105		
DETERMINACIÓN DE METAS					
VIABILIDAD DE LA META					
META ACUMULABLE	SI	COMPORTAMIENTO DEL INDICADOR	ASCENDENTE	FACTIBILIDAD	ALTA
JUSTIFICACIÓN DE LA FACTIBILIDAD					
PARÁMETROS DE SEMAFORIZACIÓN					
TIPO DE VALOR	PORCENTAJE				
UMBRAL VERDE - AMARILLO	95.00	UMBRAL AMARILLO - ROJO	94.00		
METAS DEL CICLO PRESUPUESTARIO					
<i>(TOTAL DE CURSOS DE ACTUALIZACIÓN Y CAPACITACIÓN DOCENTE REALIZADO/TOTAL DE CURSOS DE ACTUALIZACIÓN Y CAPACITACIÓN DOCENTE PROGRAMADO)*100</i>					
PERIODO	VALOR	PERIODO AL QUE CORRESPONDE EL VALOR			
1	40.00	OTRO 1			
2	40.00	OTRO 2			
3	20.00	OTRO 3			
CARACTERÍSTICAS DE LAS VARIABLES					
NOMBRE	TCACDR				
DESCRIPCIÓN	TOTAL DE CURSOS DE ACTUALIZACIÓN Y CAPACITACIÓN DOCENTE REALIZADO				
MEDIOS DE VERIFICACIÓN	LISTA DE ASISTENCIA A CURSOS DE ACTUALIZACIÓN DOCENTE (DEPARTAMENTO DE RECURSOS HUMANOS) <a href="http://uptlaxponiente.edu.mx/transparencia">HTTP://UPTLAXPONIENTE.EDU.MX/TRANSPARENCIA</a>				
UNIDAD DE MEDIDA	CURSO				
DESAGREGACIÓN GEOGRÁFICA	REGIONAL				
FRECUENCIA	OTRO PERIODO				
FECHA DE DISPONIBILIDAD DE LA INFORMACIÓN	ABRIL,AGOSTO,NOVIEMBRE				
NOMBRE	TCACDP				
DESCRIPCIÓN	TOTAL DE CURSOS DE ACTUALIZACIÓN Y CAPACITACIÓN DOCENTE PROGRAMADO				
MEDIOS DE VERIFICACIÓN	LISTA DE ASISTENCIA A CURSOS DE ACTUALIZACIÓN DOCENTE (DEPARTAMENTO DE RECURSOS HUMANOS) <a href="http://uptlaxponiente.edu.mx/transparencia">HTTP://UPTLAXPONIENTE.EDU.MX/TRANSPARENCIA</a>				
UNIDAD DE MEDIDA	CURSO				
DESAGREGACIÓN GEOGRÁFICA	REGIONAL				
FRECUENCIA	OTRO PERIODO				
FECHA DE DISPONIBILIDAD DE LA INFORMACIÓN	ABRIL,AGOSTO,NOVIEMBRE				



## ACTIVIDAD 1.4

# EVALUACIÓN DEL PROGRAMA ACREDITADO DE INGENIERÍA EN AGROTECNOLOGÍA



UNIVERSIDAD POLITÉCNICA DE TLAXCALA REGIÓN PONIENTE





**FICHA TÉCNICA**

DATOS DE IDENTIFICACIÓN			
RAMO	4. PODER EJECUTIVO		
DEPENDENCIA	66. UNIVERSIDAD POLITÉCNICA DE TLAXCALA REGIÓN PONIENTE		
UNIDAD RESPONSABLE	4. SECRETARÍA ADMINISTRATIVA		
CLASIFICACIÓN DEL Pp	E. PRESTACIÓN DE SERVICIOS PÚBLICOS		
PROYECTO	14 - 0E. ALTA CALIDAD EDUCATIVA DE LOS ALUMNOS DE LA UNIVERSIDAD POLITÉCNICA DE TLAXCALA REGIÓN PONIENTE		
ALINEACIÓN CON EL PED Y SUS PROGRAMAS			
EJE RECTOR	DESARROLLO SOCIAL INCLUYENTE PARA FORTALECER EL BIENESTAR		
PROGRAMA	3. DESARROLLO SOCIAL INCLUYENTE PARA FORTALECER EL BIENESTAR		
SUBPROGRAMA	34. EDUCACIÓN DE CALIDAD PARA TODOS LOS NIVELES DE ENSEÑANZA		
MATRIZ DE INDICADORES PARA RESULTADOS			
RESUMEN NARRATIVO			
OBJETIVO AL QUE CORRESPONDE EL INDICADOR	EVALUACIÓN DEL PROGRAMA ACREDITADO DE ING. EN AGROTECNOLOGIA	FIN	
		PROPÓSITO	
		COMPONENTE	
		ACTIVIDAD	X
INDICADOR			
DATOS DE IDENTIFICACIÓN DEL INDICADOR			
ORDEN	7	NOMBRE	PROGRAMA EVALUADO
DIMENSIÓN		CALIDAD	TIPO DE INDICADOR DE GESTIÓN
DEFINICIÓN		REPRESENTA LA EVALUACIÓN DEL PROGRAMA ACREDITADO DE ING. EN AGROTECNOLOGIA	TIPO DE VALOR DE META RELATIVO
MÉTODO DE CÁLCULO	(NÚMERO DE PROGRAMAS ACREDITADOS Y EVALUADOS/NÚMERO TOTAL DE PROGRAMAS ACREDITADOS)		
UNIDAD DE MEDIDA		PROGRAMA	VALOR DE PONDERACIÓN 3.33
DESAGREGACIÓN GEOGRÁFICA		REGIONAL	FRECUENCIA DE MEDICIÓN ANUAL
TRANSVERSALIDAD			
ENFOQUE DE TRANSVERSALIDAD: JOVENES			
HOMBRES	400	MUJERES	200
TOTAL			600
CARACTERÍSTICAS DEL INDICADOR			
CARACTERÍSTICA	NO CUMPLE	CUMPLE PARCIALMENTE	CUMPLE
CLARIDAD			X
RELEVANCIA			X
ECONOMÍA			X
MONITOREABLE			X
ADECUADO			X
APORTE MARGINAL	X		
CONTACTO DEL INDICADOR			



# GOBIERNO DEL ESTADO DE TLAXCALA

PROYECTO DE PRESUPUESTO DE EGRESOS 2017

## FICHA TÉCNICA

CONTACTO DEL INDICADOR					
NOMBRE	ING. JOSÉ ANTONIO OLIVARES HERNANDEZ				
ÁREA	SECRETARÍA ADMINISTRATIVA				
PUESTO	SECRETARIO ADMINISTRATIVO				
CORREO ELECTRÓNICO	secretaria_administrativa@uptlaxponente.edu.mx				
No. TELEFÓNICO	41 88730	EXTENSIÓN	105		
DETERMINACIÓN DE METAS					
VIABILIDAD DE LA META					
META ACUMULABLE	NO	COMPORTAMIENTO DEL INDICADOR	ASCENDENTE	FACTIBILIDAD	ALTA
JUSTIFICACIÓN DE LA FACTIBILIDAD					
PARÁMETROS DE SEMAFORIZACIÓN					
TIPO DE VALOR	PROGRAMA				
UMBRAL VERDE - AMARILLO	0.80	UMBRAL AMARILLO - ROJO	0.70		
METAS DEL CICLO PRESUPUESTARIO					
(NÚMERO DE PROGRAMAS ACREDITADOS Y EVALUADOS/NÚMERO TOTAL DE PROGRAMAS ACREDITADOS)					
PERIODO	VALOR	PERIODO AL QUE CORRESPONDE EL VALOR			
1	1.00	ANUAL			
CARACTERÍSTICAS DE LAS VARIABLES					
NOMBRE	NPAE				
DESCRIPCIÓN	NÚMERO DE PROGRAMAS ACREDITADOS Y EVALUADOS				
MEDIOS DE VERIFICACIÓN	DOCUMENTO DEL RESULTADO DE LA EVALUACIÓN <a href="http://uptlaxponente.edu.mx/transparencia">HTTP://UPTLAXPONIENTE.EDU.MX/TRANSPARENCIA</a>				
UNIDAD DE MEDIDA	PROGRAMA				
DESAGREGACIÓN GEOGRÁFICA	REGIONAL				
FRECUENCIA	ANUAL				
FECHA DE DISPONIBILIDAD DE LA INFORMACIÓN	DICIEMBRE				
NOMBRE	NTPA				
DESCRIPCIÓN	NÚMERO TOTAL DE PROGRAMAS ACREDITADOS				
MEDIOS DE VERIFICACIÓN	DOCUMENTO DEL RESULTADO DE LA EVALUACIÓN <a href="http://uptlaxponente.edu.mx/transparencia">HTTP://UPTLAXPONIENTE.EDU.MX/TRANSPARENCIA</a>				
UNIDAD DE MEDIDA	PROGRAMA				
DESAGREGACIÓN GEOGRÁFICA	REGIONAL				
FRECUENCIA	ANUAL				
FECHA DE DISPONIBILIDAD DE LA INFORMACIÓN	DICIEMBRE				



## ACTIVIDAD 1.5

# REALIZACIÓN DE EVENTOS CON TEMÁTICAS





# GOBIERNO DEL ESTADO DE TLAXCALA

PROYECTO DE PRESUPUESTO DE EGRESOS 2017

## FICHA TÉCNICA

DATOS DE IDENTIFICACIÓN			
RAMO	4. PODER EJECUTIVO		
DEPENDENCIA	66. UNIVERSIDAD POLITÉCNICA DE TLAXCALA REGIÓN PONIENTE		
UNIDAD RESPONSABLE	4. SECRETARÍA ADMINISTRATIVA		
CLASIFICACIÓN DEL Pp	E. PRESTACIÓN DE SERVICIOS PÚBLICOS		
PROYECTO	14 - 0E. ALTA CALIDAD EDUCATIVA DE LOS ALUMNOS DE LA UNIVERSIDAD POLITÉCNICA DE TLAXCALA REGIÓN PONIENTE		
ALINEACIÓN CON EL PED Y SUS PROGRAMAS			
EJE RECTOR	DESARROLLO SOCIAL INCLUYENTE PARA FORTALECER EL BIENESTAR		
PROGRAMA	3. DESARROLLO SOCIAL INCLUYENTE PARA FORTALECER EL BIENESTAR		
SUBPROGRAMA	34. EDUCACIÓN DE CALIDAD PARA TODOS LOS NIVELES DE ENSEÑANZA		
MATRIZ DE INDICADORES PARA RESULTADOS			
RESUMEN NARRATIVO			
OBJETIVO AL QUE CORRESPONDE EL INDICADOR	REALIZACIÓN DE EVENTOS CON TEMÁTICAS DE FORMACIÓN INTEGRAL	FIN	
		PROPÓSITO	
		COMPONENTE	
		ACTIVIDAD	X
INDICADOR			
DATOS DE IDENTIFICACIÓN DEL INDICADOR			
ORDEN	8	NOMBRE	PORCENTAJE DE EVENTOS REALIZADOS
DIMENSIÓN		CALIDAD	TIPO DE INDICADOR DE GESTIÓN
DEFINICIÓN		ESTÉ REPRESENTA EN PORCENTAJE EL NÚMERO DE EVENTOS REALIZADOS CON TEMÁTICAS ESPECIALES	TIPO DE VALOR DE META RELATIVO
MÉTODO DE CÁLCULO	(TOTAL DE EVENTOS CON TEMÁTICAS ESPECIFICAS REALIZADOS/TOTAL DE EVENTOS CON TEMÁTICAS ESPECIFICAS PROGRAMADAS)*100		
UNIDAD DE MEDIDA		PORCENTAJE	VALOR DE PONDERACIÓN 6.67
DESAGREGACIÓN GEOGRÁFICA		REGIONAL	FRECUENCIA DE MEDICIÓN CUATRIMESTRAL
TRANSVERSALIDAD			
ENFOQUE DE TRANSVERSALIDAD: JOVENES			
HOMBRES	400	MUJERES	200
TOTAL			600
CARACTERÍSTICAS DEL INDICADOR			
CARACTERÍSTICA	NO CUMPLE	CUMPLE PARCIALMENTE	CUMPLE
CLARIDAD			X
RELEVANCIA			X
ECONOMÍA			X
MONITOREABLE			X
ADECUADO			X
APORTE MARGINAL	X		
CONTACTO DEL INDICADOR			



# GOBIERNO DEL ESTADO DE TLAXCALA

## PROYECTO DE PRESUPUESTO DE EGRESOS 2017

### FICHA TÉCNICA

CONTACTO DEL INDICADOR					
NOMBRE	ING. JOSÉ ANTONIO OLIVARES HERNANDEZ				
ÁREA	SECRETARÍA ADMINISTRATIVA				
PUESTO	SECRETARIO ADMINISTRATIVO				
CORREO ELECTRÓNICO	secretaria_administrativa@uptlaxponiente.edu.mx				
No. TELEFÓNICO	41 88730	EXTENSIÓN	105		
DETERMINACIÓN DE METAS					
VIABILIDAD DE LA META					
META ACUMULABLE	SI	COMPORTAMIENTO DEL INDICADOR	ASCENDENTE	FACTIBILIDAD	ALTA
JUSTIFICACIÓN DE LA FACTIBILIDAD					
PARÁMETROS DE SEMAFORIZACIÓN					
TIPO DE VALOR	PORCENTAJE				
UMBRAL VERDE - AMARILLO	95.00	UMBRAL AMARILLO - ROJO	94.00		
METAS DEL CICLO PRESUPUESTARIO					
<i>(TOTAL DE EVENTOS CON TEMÁTICAS ESPECIFICAS REALIZADOS/TOTAL DE EVENTOS CON TEMÁTICAS ESPECIFICAS PROGRAMADAS)*100</i>					
PERIODO	VALOR	PERIODO AL QUE CORRESPONDE EL VALOR			
1	33.33	CUATRIMESTRE 1			
2	33.33	CUATRIMESTRE 2			
3	33.34	CUATRIMESTRE 3			
CARACTERÍSTICAS DE LAS VARIABLES					
NOMBRE	TETER				
DESCRIPCIÓN	TOTAL DE EVENTOS CON TEMÁTICAS ESPECIFICAS REALIZADOS				
MEDIOS DE VERIFICACIÓN	REGISTRO DE CURSOS, LISTA DE ASISTENCIA DE ALUMNOS A EVENTOS CON TEMÁTICA DE FORMACIÓN INTEGRAL (DEPARTAMENTO DE TUTORÍAS) HTTP://UPTLAXPONIENTE.EDU.MX/TRANSPARENCIA				
UNIDAD DE MEDIDA	EVENTO				
DESAGREGACIÓN GEOGRÁFICA	REGIONAL				
FRECUENCIA	CUATRIMESTRAL				
FECHA DE DISPONIBILIDAD DE LA INFORMACIÓN	ABRIL,AGOSTO,DICIEMBRE				
NOMBRE	TETEP				
DESCRIPCIÓN	TOTAL DE EVENTOS CON TEMÁTICAS ESPECIFICAS PROGRAMADAS				
MEDIOS DE VERIFICACIÓN	REGISTRO DE CURSOS, LISTA DE ASISTENCIA DE ALUMNOS A EVENTOS CON TEMÁTICA DE FORMACIÓN INTEGRAL (DEPARTAMENTO DE TUTORÍAS) HTTP://UPTLAXPONIENTE.EDU.MX/TRANSPARENCIA				
UNIDAD DE MEDIDA	EVENTO				
DESAGREGACIÓN GEOGRÁFICA	REGIONAL				
FRECUENCIA	CUATRIMESTRAL				
FECHA DE DISPONIBILIDAD DE LA INFORMACIÓN	ABRIL,AGOSTO,DICIEMBRE				



# ACTIVIDAD 1.6

## ATENCIÓN EN TUTORÍAS





# GOBIERNO DEL ESTADO DE TLAXCALA

PROYECTO DE PRESUPUESTO DE EGRESOS 2017

## FICHA TÉCNICA

DATOS DE IDENTIFICACIÓN			
RAMO	4. PODER EJECUTIVO		
DEPENDENCIA	66. UNIVERSIDAD POLITÉCNICA DE TLAXCALA REGIÓN PONIENTE		
UNIDAD RESPONSABLE	4. SECRETARÍA ADMINISTRATIVA		
CLASIFICACIÓN DEL Pp	E. PRESTACIÓN DE SERVICIOS PÚBLICOS		
PROYECTO	14 - 0E. ALTA CALIDAD EDUCATIVA DE LOS ALUMNOS DE LA UNIVERSIDAD POLITÉCNICA DE TLAXCALA REGIÓN PONIENTE		
ALINEACIÓN CON EL PED Y SUS PROGRAMAS			
EJE RECTOR	DESARROLLO SOCIAL INCLUYENTE PARA FORTALECER EL BIENESTAR		
PROGRAMA	3. DESARROLLO SOCIAL INCLUYENTE PARA FORTALECER EL BIENESTAR		
SUBPROGRAMA	34. EDUCACIÓN DE CALIDAD PARA TODOS LOS NIVELES DE ENSEÑANZA		
MATRIZ DE INDICADORES PARA RESULTADOS			
RESUMEN NARRATIVO			
OBJETIVO AL QUE CORRESPONDE EL INDICADOR	ATENCIÓN EN TUTORÍAS	FIN	
		PROPÓSITO	
		COMPONENTE	
		ACTIVIDAD	X
INDICADOR			
DATOS DE IDENTIFICACIÓN DEL INDICADOR			
ORDEN	9	NOMBRE	PORCENTAJE DE ESTUDIANTES ATENDIDOS EN TUTORÍAS
DIMENSIÓN		CALIDAD	TIPO DE INDICADOR DE GESTIÓN
DEFINICIÓN		INDICA EL PORCENTAJE DE ALUMNOS QUE SON ATENDIDOS EN TUTORÍAS	TIPO DE VALOR DE META RELATIVO
MÉTODO DE CÁLCULO	(NÚMERO DE ALUMNOS QUE RECIBIERON TUTORÍAS/NÚMERO DE ALUMNOS MATRICULADOS)*100		
UNIDAD DE MEDIDA		PORCENTAJE	VALOR DE PONDERACIÓN 13.33
DESAGREGACIÓN GEOGRÁFICA		REGIONAL	FRECUENCIA DE MEDICIÓN ANUAL
TRANSVERSALIDAD			
ENFOQUE DE TRANSVERSALIDAD: JOVENES			
HOMBRES	400	MUJERES	200
TOTAL			600
CARACTERÍSTICAS DEL INDICADOR			
CARACTERÍSTICA	NO CUMPLE	CUMPLE PARCIALMENTE	CUMPLE
CLARIDAD			X
RELEVANCIA			X
ECONOMÍA			X
MONITOREABLE			X
ADECUADO			X
APORTE MARGINAL	X		
CONTACTO DEL INDICADOR			



# GOBIERNO DEL ESTADO DE TLAXCALA

## PROYECTO DE PRESUPUESTO DE EGRESOS 2017

### FICHA TÉCNICA

CONTACTO DEL INDICADOR					
NOMBRE	ING. JOSÉ ANTONIO OLIVARES HERNANDEZ				
ÁREA	SECRETARÍA ADMINISTRATIVA				
PUESTO	SECRETARIO ADMINISTRATIVO				
CORREO ELECTRÓNICO	secretaria_administrativa@uptlaxponiente.edu.mx				
No. TELEFÓNICO	41 88730	EXTENSIÓN	105		
DETERMINACIÓN DE METAS					
VIABILIDAD DE LA META					
META ACUMULABLE	NO	COMPORTAMIENTO DEL INDICADOR	ASCENDENTE	FACTIBILIDAD	ALTA
JUSTIFICACIÓN DE LA FACTIBILIDAD					
PARÁMETROS DE SEMAFORIZACIÓN					
TIPO DE VALOR	PORCENTAJE				
UMBRAL VERDE - AMARILLO	95.00	UMBRAL AMARILLO - ROJO	94.00		
METAS DEL CICLO PRESUPUESTARIO					
<i>(NÚMERO DE ALUMNOS QUE RECIBIERON TUTORÍAS/NÚMERO DE ALUMNOS MATRICULADOS)*100</i>					
PERIODO	VALOR	PERIODO AL QUE CORRESPONDE EL VALOR			
1	100.00	ANUAL			
CARACTERÍSTICAS DE LAS VARIABLES					
NOMBRE	NARAT				
DESCRIPCIÓN	NÚMERO DE ALUMNOS QUE RECIBIERON TUTORÍAS				
MEDIOS DE VERIFICACIÓN	LISTA DE ALUMNOS ATENDIDOS EN TUTORÍAS (DEPARTAMENTO DE TUTORÍAS) <a href="http://uptlaxponiente.edu.mx/transparencia">HTTP://UPTLAXPONIENTE.EDU.MX/TRANSPARENCIA</a>				
UNIDAD DE MEDIDA	TUTORÍA				
DESAGREGACIÓN GEOGRÁFICA	REGIONAL				
FRECUENCIA	ANUAL				
FECHA DE DISPONIBILIDAD DE LA INFORMACIÓN	DICIEMBRE				
NOMBRE	NAM				
DESCRIPCIÓN	NÚMERO DE ALUMNOS MATRICULADOS				
MEDIOS DE VERIFICACIÓN	LISTA DE ALUMNOS ATENDIDOS EN TUTORÍAS (DEPARTAMENTO DE TUTORÍAS) <a href="http://uptlaxponiente.edu.mx/transparencia">HTTP://UPTLAXPONIENTE.EDU.MX/TRANSPARENCIA</a>				
UNIDAD DE MEDIDA	ALUMNO				
DESAGREGACIÓN GEOGRÁFICA	REGIONAL				
FRECUENCIA	ANUAL				
FECHA DE DISPONIBILIDAD DE LA INFORMACIÓN	DICIEMBRE				





## ACTIVIDAD 1.7

# REALIZACIÓN DE PROYECTOS ACADÉMICOS Y DE INVESTIGACIÓN



UNIVERSIDAD POLITÉCNICA DE TLAXCALA REGIÓN PONIENTE





# GOBIERNO DEL ESTADO DE TLAXCALA

## PROYECTO DE PRESUPUESTO DE EGRESOS 2017

### FICHA TÉCNICA

DATOS DE IDENTIFICACIÓN											
RAMO	4. PODER EJECUTIVO										
DEPENDENCIA	66. UNIVERSIDAD POLITÉCNICA DE TLAXCALA REGIÓN PONIENTE										
UNIDAD RESPONSABLE	4. SECRETARÍA ADMINISTRATIVA										
CLASIFICACIÓN DEL Pp	E. PRESTACIÓN DE SERVICIOS PÚBLICOS										
PROYECTO	14 - 0E. ALTA CALIDAD EDUCATIVA DE LOS ALUMNOS DE LA UNIVERSIDAD POLITÉCNICA DE TLAXCALA REGIÓN PONIENTE										
ALINEACIÓN CON EL PED Y SUS PROGRAMAS											
EJE RECTOR	DESARROLLO SOCIAL INCLUYENTE PARA FORTALECER EL BIENESTAR										
PROGRAMA	3. DESARROLLO SOCIAL INCLUYENTE PARA FORTALECER EL BIENESTAR										
SUBPROGRAMA	34. EDUCACIÓN DE CALIDAD PARA TODOS LOS NIVELES DE ENSEÑANZA										
MATRIZ DE INDICADORES PARA RESULTADOS											
RESUMEN NARRATIVO											
OBJETIVO AL QUE CORRESPONDE EL INDICADOR	REALIZACIÓN DE PROYECTOS ACADÉMICOS Y/O DE INVESTIGACIÓN		<table border="1"> <tr> <td>FIN</td> <td></td> </tr> <tr> <td>PROPÓSITO</td> <td></td> </tr> <tr> <td>COMPONENTE</td> <td></td> </tr> <tr> <td>ACTIVIDAD</td> <td>X</td> </tr> </table>	FIN		PROPÓSITO		COMPONENTE		ACTIVIDAD	X
FIN											
PROPÓSITO											
COMPONENTE											
ACTIVIDAD	X										
INDICADOR											
DATOS DE IDENTIFICACIÓN DEL INDICADOR											
ORDEN	10	NOMBRE	PORCENTAJE DE PROYECTOS REALIZADOS								
DIMENSIÓN		CALIDAD	TIPO DE INDICADOR DE GESTIÓN								
DEFINICIÓN		REPRESENTA EL PORCENTAJE DEL CUMPLIMIENTO DE LOS PROYECTOS PROGRAMADOS	TIPO DE VALOR DE META RELATIVO								
MÉTODO DE CÁLCULO	(NÚMERO DE PROYECTOS ACADÉMICOS Y DE INVESTIGACIÓN REALIZADOS/TOTAL DE PROYECTOS ACADÉMICOS Y DE INVESTIGACIÓN PROGRAMADOS)*100										
UNIDAD DE MEDIDA		PORCENTAJE	VALOR DE PONDERACIÓN 13.33								
DESAGREGACIÓN GEOGRÁFICA		REGIONAL	FRECUENCIA DE MEDICIÓN ANUAL								
TRANSVERSALIDAD											
ENFOQUE DE TRANSVERSALIDAD: JOVENES											
HOMBRES	400	MUJERES	200								
TOTAL			600								
CARACTERÍSTICAS DEL INDICADOR											
CARACTERÍSTICA	NO CUMPLE	CUMPLE PARCIALMENTE	CUMPLE								
CLARIDAD			X								
RELEVANCIA			X								
ECONOMÍA			X								
MONITOREABLE			X								
ADECUADO			X								
APORTE MARGINAL	X										
CONTACTO DEL INDICADOR											

## GOBIERNO DEL ESTADO DE TLAXCALA

PROYECTO DE PRESUPUESTO DE EGRESOS 2017

### FICHA TÉCNICA

CONTACTO DEL INDICADOR					
NOMBRE	ING. JOSÉ ANTONIO OLIVARES HERNANDEZ				
ÁREA	SECRETARÍA ADMINISTRATIVA				
PUESTO	SECRETARIO ADMINISTRATIVO				
CORREO ELECTRÓNICO	secretaria_administrativa@uptlaxponiente.edu.mx				
No. TELEFÓNICO	41 88730	EXTENSIÓN	105		
DETERMINACIÓN DE METAS					
VIABILIDAD DE LA META					
META ACUMULABLE	NO	COMPORTAMIENTO DEL INDICADOR	ASCENDENTE	FACTIBILIDAD	ALTA
JUSTIFICACIÓN DE LA FACTIBILIDAD					
PARÁMETROS DE SEMAFORIZACIÓN					
TIPO DE VALOR	PORCENTAJE				
UMBRAL VERDE - AMARILLO	95.00	UMBRAL AMARILLO - ROJO	94.00		
METAS DEL CICLO PRESUPUESTARIO					
(NÚMERO DE PROYECTOS ACADÉMICOS Y DE INVESTIGACIÓN REALIZADOS/TOTAL DE PROYECTOS ACADÉMICOS Y DE INVESTIGACIÓN PROGRAMADOS)*100					
PERÍODO	VALOR	PERÍODO AL QUE CORRESPONDE EL VALOR			
1	100.00	ANUAL			
CARACTERÍSTICAS DE LAS VARIABLES					
NOMBRE	NPAIR				
DESCRIPCIÓN	NÚMERO DE PROYECTOS ACADÉMICOS Y DE INVESTIGACIÓN REALIZADOS				
MEDIOS DE VERIFICACIÓN	PUBLICACIÓN POR PTC DE LOS PROYECTOS ACADÉMICOS Y/O DE INVESTIGACIÓN (DIRECTORES DE PROGRAMAS ACADÉMICOS) <a href="http://uptlaxponiente.edu.mx/transparencia">HTTP://UPTLAXPONIENTE.EDU.MX/TRANSPARENCIA</a>				
UNIDAD DE MEDIDA	PROYECTO				
DESAGREGACIÓN GEOGRÁFICA	REGIONAL				
FRECUENCIA	ANUAL				
FECHA DE DISPONIBILIDAD DE LA INFORMACIÓN	DICIEMBRE				
NOMBRE	TPAIP				
DESCRIPCIÓN	TOTAL DE PROYECTOS ACADÉMICOS Y DE INVESTIGACIÓN PROGRAMADOS				
MEDIOS DE VERIFICACIÓN	PUBLICACIÓN POR PTC DE LOS PROYECTOS ACADÉMICOS Y/O DE INVESTIGACIÓN (DIRECTORES DE PROGRAMAS ACADÉMICOS) <a href="http://uptlaxponiente.edu.mx/transparencia">HTTP://UPTLAXPONIENTE.EDU.MX/TRANSPARENCIA</a>				
UNIDAD DE MEDIDA	PROYECTO				
DESAGREGACIÓN GEOGRÁFICA	REGIONAL				
FRECUENCIA	ANUAL				
FECHA DE DISPONIBILIDAD DE LA INFORMACIÓN	DICIEMBRE				



## ACTIVIDAD 1.8

# REALIZACIÓN DE PRACTICAS DE LABORATORIO



UNIVERSIDAD POLITÉCNICA DE TLAXCALA REGIÓN PONIENTE





## GOBIERNO DEL ESTADO DE TLAXCALA

PROYECTO DE PRESUPUESTO DE EGRESOS 2017

### FICHA TÉCNICA

DATOS DE IDENTIFICACIÓN				
RAMO	4. PODER EJECUTIVO			
DEPENDENCIA	66. UNIVERSIDAD POLITÉCNICA DE TLAXCALA REGIÓN PONIENTE			
UNIDAD RESPONSABLE	4. SECRETARÍA ADMINISTRATIVA			
CLASIFICACIÓN DEL Pp	E. PRESTACIÓN DE SERVICIOS PÚBLICOS			
PROYECTO	14 - 0E. ALTA CALIDAD EDUCATIVA DE LOS ALUMNOS DE LA UNIVERSIDAD POLITÉCNICA DE TLAXCALA REGIÓN PONIENTE			
ALINEACIÓN CON EL PED Y SUS PROGRAMAS				
EJE RECTOR	DESARROLLO SOCIAL INCLUYENTE PARA FORTALECER EL BIENESTAR			
PROGRAMA	3. DESARROLLO SOCIAL INCLUYENTE PARA FORTALECER EL BIENESTAR			
SUBPROGRAMA	34. EDUCACIÓN DE CALIDAD PARA TODOS LOS NIVELES DE ENSEÑANZA			
MATRIZ DE INDICADORES PARA RESULTADOS				
RESUMEN NARRATIVO				
OBJETIVO AL QUE CORRESPONDE EL INDICADOR	REALIZACIÓN DE PRÁCTICAS DE LABORATORIO		FIN	
			PROPÓSITO	
			COMPONENTE	
			ACTIVIDAD	X
INDICADOR				
DATOS DE IDENTIFICACIÓN DEL INDICADOR				
ORDEN	11	NOMBRE	PORCENTAJE DE PRÁCTICAS DE LABORATORIO REALIZADAS	
DIMENSIÓN		CALIDAD	TIPO DE INDICADOR DE GESTIÓN	
DEFINICIÓN		ESTÉ REPRESENTA EN PORCENTAJE EL NÚMERO DE PRÁCTICAS DE LABORATORIO REALIZADAS	TIPO DE VALOR DE META RELATIVO	
MÉTODO DE CÁLCULO	(TOTAL DE PRÁCTICAS DE LABORATORIO REALIZADAS/TOTAL DE PRÁCTICAS DE LABORATORIO PROGRAMADAS)*100			
UNIDAD DE MEDIDA		PORCENTAJE	VALOR DE PONDERACIÓN 16.67	
DESAGREGACIÓN GEOGRÁFICA		REGIONAL	FRECUENCIA DE MEDICIÓN CUATRIMESTRAL	
TRANSVERSALIDAD				
ENFOQUE DE TRANSVERSALIDAD: JOVENES				
HOMBRES	400	MUJERES	200	
TOTAL			600	
CARACTERÍSTICAS DEL INDICADOR				
CARACTERÍSTICA	NO CUMPLE	CUMPLE PARCIALMENTE	CUMPLE	
CLARIDAD			X	
RELEVANCIA			X	
ECONOMÍA			X	
MONITOREABLE			X	
ADECUADO			X	
APORTE MARGINAL	X			
CONTACTO DEL INDICADOR				



## GOBIERNO DEL ESTADO DE TLAXCALA

### PROYECTO DE PRESUPUESTO DE EGRESOS 2017

#### FICHA TÉCNICA

CONTACTO DEL INDICADOR					
NOMBRE	ING. JOSÉ ANTONIO OLIVARES HERNANDEZ				
ÁREA	SECRETARÍA ADMINISTRATIVA				
PUESTO	SECRETARIO ADMINISTRATIVO				
CORREO ELECTRÓNICO	secretaria_administrativa@uptlaxponiente.edu.mx				
No. TELEFÓNICO	41 88730	EXTENSIÓN	105		
DETERMINACIÓN DE METAS					
VIABILIDAD DE LA META					
META ACUMULABLE	SI	COMPORTAMIENTO DEL INDICADOR	ASCENDENTE	FACTIBILIDAD	ALTA
JUSTIFICACIÓN DE LA FACTIBILIDAD					
PARÁMETROS DE SEMAFORIZACIÓN					
TIPO DE VALOR	PORCENTAJE				
UMBRAL VERDE - AMARILLO	95.00	UMBRAL AMARILLO - ROJO	94.00		
METAS DEL CICLO PRESUPUESTARIO					
<i>(TOTAL DE PRÁCTICAS DE LABORATORIO REALIZADAS/TOTAL DE PRÁCTICAS DE LABORATORIO PROGRAMADAS)*100</i>					
PERIODO	VALOR	PERIODO AL QUE CORRESPONDE EL VALOR			
1	33.33	CUATRIMESTRE 1			
2	33.33	CUATRIMESTRE 2			
3	33.34	CUATRIMESTRE 3			
CARACTERÍSTICAS DE LAS VARIABLES					
NOMBRE	TPLR				
DESCRIPCIÓN	TOTAL DE PRÁCTICAS DE LABORATORIO REALIZADAS				
MEDIOS DE VERIFICACIÓN	REGISTRO DE PRÁCTICAS DE LABORATORIO DE ESPECIALIDAD POR CUATRIMESTRE (DIRECTORES DE PROGRAMAS ACADÉMICOS) <a href="http://uptlaxponiente.edu.mx/transparencia">HTTP://UPTLAXPONIENTE.EDU.MX/TRANSPARENCIA</a>				
UNIDAD DE MEDIDA	PRÁCTICAS				
DESAGREGACIÓN GEOGRÁFICA	REGIONAL				
FRECUENCIA	CUATRIMESTRAL				
FECHA DE DISPONIBILIDAD DE LA INFORMACIÓN	ABRIL,AGOSTO,DICIEMBRE				
NOMBRE	TLP				
DESCRIPCIÓN	TOTAL DE PRÁCTICAS DE LABORATORIO PROGRAMADAS				
MEDIOS DE VERIFICACIÓN	REGISTRO DE PRÁCTICAS DE LABORATORIO DE ESPECIALIDAD POR CUATRIMESTRE (DIRECTORES DE PROGRAMAS ACADÉMICOS) <a href="http://uptlaxponiente.edu.mx/transparencia">HTTP://UPTLAXPONIENTE.EDU.MX/TRANSPARENCIA</a>				
UNIDAD DE MEDIDA	PRÁCTICAS				
DESAGREGACIÓN GEOGRÁFICA	REGIONAL				
FRECUENCIA	CUATRIMESTRAL				
FECHA DE DISPONIBILIDAD DE LA INFORMACIÓN	ABRIL,AGOSTO,DICIEMBRE				



# ACTIVIDAD 1.9

## VISITAS INDUSTRIALES





# GOBIERNO DEL ESTADO DE TLAXCALA

PROYECTO DE PRESUPUESTO DE EGRESOS 2017

## FICHA TÉCNICA

DATOS DE IDENTIFICACIÓN			
RAMO	4. PODER EJECUTIVO		
DEPENDENCIA	66. UNIVERSIDAD POLITÉCNICA DE TLAXCALA REGIÓN PONIENTE		
UNIDAD RESPONSABLE	4. SECRETARÍA ADMINISTRATIVA		
CLASIFICACIÓN DEL Pp	E. PRESTACIÓN DE SERVICIOS PÚBLICOS		
PROYECTO	14 - 0E. ALTA CALIDAD EDUCATIVA DE LOS ALUMNOS DE LA UNIVERSIDAD POLITÉCNICA DE TLAXCALA REGIÓN PONIENTE		
ALINEACIÓN CON EL PED Y SUS PROGRAMAS			
EJE RECTOR	DESARROLLO SOCIAL INCLUYENTE PARA FORTALECER EL BIENESTAR		
PROGRAMA	3. DESARROLLO SOCIAL INCLUYENTE PARA FORTALECER EL BIENESTAR		
SUBPROGRAMA	34. EDUCACIÓN DE CALIDAD PARA TODOS LOS NIVELES DE ENSEÑANZA		
MATRIZ DE INDICADORES PARA RESULTADOS			
RESUMEN NARRATIVO			
OBJETIVO AL QUE CORRESPONDE EL INDICADOR	REALIZACIÓN DE VISITAS INDUSTRIALES	FIN	
		PROPÓSITO	
		COMPONENTE	
		ACTIVIDAD	X
INDICADOR			
DATOS DE IDENTIFICACIÓN DEL INDICADOR			
ORDEN	12	NOMBRE	PORCENTAJE DE VISITAS INDUSTRIALES REALIZADAS
DIMENSIÓN		CALIDAD	TIPO DE INDICADOR DE GESTIÓN
DEFINICIÓN		REPRESENTA EL PORCENTAJE DE VISITAS REALIZADAS	TIPO DE VALOR DE META RELATIVO
MÉTODO DE CÁLCULO	(TOTAL DE VISITAS REALIZADAS/TOTAL DE VISITAS PROGRAMADAS)*100		
UNIDAD DE MEDIDA		PORCENTAJE	VALOR DE PONDERACIÓN 6.67
DESAGREGACIÓN GEOGRÁFICA		REGIONAL	FRECUENCIA DE MEDICIÓN OTRO PERIODO
TRANSVERSALIDAD			
ENFOQUE DE TRANSVERSALIDAD: JOVENES			
HOMBRES	400	MUJERES	200
TOTAL			600
CARACTERÍSTICAS DEL INDICADOR			
CARACTERÍSTICA	NO CUMPLE	CUMPLE PARCIALMENTE	CUMPLE
CLARIDAD			X
RELEVANCIA			X
ECONOMÍA			X
MONITOREABLE			X
ADECUADO			X
APOORTE MARGINAL	X		
CONTACTO DEL INDICADOR			





# GOBIERNO DEL ESTADO DE TLAXCALA

## PROYECTO DE PRESUPUESTO DE EGRESOS 2017

### FICHA TÉCNICA

CONTACTO DEL INDICADOR					
NOMBRE	ING. JOSÉ ANTONIO OLIVARES HERNANDEZ				
ÁREA	SECRETARÍA ADMINISTRATIVA				
PUESTO	SECRETARIO ADMINISTRATIVO				
CORREO ELECTRÓNICO	secretaria_administrativa@uptlaxponente.edu.mx				
No. TELEFÓNICO	41 88730	EXTENSIÓN	105		
DETERMINACIÓN DE METAS					
VIABILIDAD DE LA META					
META ACUMULABLE	SI	COMPORTAMIENTO DEL INDICADOR	ASCENDENTE	FACTIBILIDAD	ALTA
JUSTIFICACIÓN DE LA FACTIBILIDAD					
PARÁMETROS DE SEMAFORIZACIÓN					
TIPO DE VALOR	PORCENTAJE				
UMBRAL VERDE - AMARILLO	95.00	UMBRAL AMARILLO - ROJO	94.00		
METAS DEL CICLO PRESUPUESTARIO					
(TOTAL DE VISITAS REALIZADAS/TOTAL DE VISITAS PROGRAMADAS)*100					
PERIODO	VALOR	PERIODO AL QUE CORRESPONDE EL VALOR			
1	11.11	OTRO 1			
2	11.11	OTRO 2			
3	11.11	OTRO 3			
4	11.11	OTRO 4			
5	11.11	OTRO 5			
6	11.11	OTRO 6			
7	11.11	OTRO 7			
8	11.11	OTRO 8			
9	11.12	OTRO 9			
CARACTERÍSTICAS DE LAS VARIABLES					
NOMBRE	TVR				
DESCRIPCIÓN	TOTAL DE VISITAS REALIZADAS				
MEDIOS DE VERIFICACIÓN	REGISTRO DE NÚMERO DE VISITAS REALIZADAS POR CUATRIMESTRE (DEPARTAMENTO DE VINCULACIÓN) <a href="http://uptlaxponente.edu.mx/transparencia">HTTP://UPTLAXPONIENTE.EDU.MX/TRANSPARENCIA</a>				
UNIDAD DE MEDIDA	VISITA				
DESAGREGACIÓN GEOGRÁFICA	REGIONAL				
FRECUENCIA	OTRO PERIODO				
FECHA DE DISPONIBILIDAD DE LA INFORMACIÓN	FEBRERO, MARZO, ABRIL, JUNIO, JULIO, AGOSTO, SEPTIEMBRE, OCTUBRE, NOVIEMBRE				
NOMBRE	TVP				
DESCRIPCIÓN	TOTAL DE VISITAS PROGRAMADAS				
MEDIOS DE VERIFICACIÓN	REGISTRO DE NÚMERO DE VISITAS REALIZADAS POR CUATRIMESTRE (DEPARTAMENTO DE VINCULACIÓN) <a href="http://uptlaxponente.edu.mx/transparencia">HTTP://UPTLAXPONIENTE.EDU.MX/TRANSPARENCIA</a>				
UNIDAD DE MEDIDA	VISITA				



**TLAXCALA**  
 GOBIERNO DEL ESTADO  
 2011 - 2014

# GOBIERNO DEL ESTADO DE TLAXCALA

## PROYECTO DE PRESUPUESTO DE EGRESOS 2017

### FICHA TÉCNICA

CARACTERÍSTICAS DE LAS VARIABLES	
DESAGREGACIÓN GEOGRÁFICA	REGIONAL
FRECUENCIA	OTRO PERIODO
FECHA DE DISPONIBILIDAD DE LA INFORMACIÓN	FEBRERO, MARZO, ABRIL, JUNIO, JULIO, AGOSTO, SEPTIEMBRE, OCTUBRE, NOVIEMBRE

ELABORÓ	RESPONSABLE DEL PROYECTO	AUTORIZÓ
 ING. JOSE ANTONIO OLIVARES HERNANDEZ SECRETARIO ADMINISTRATIVO	 M EN C. LEONCIO GONZALEZ FERNANDEZ SECRETARIO ADMINISTRATIVO	 M EN C. LEONCIO GONZALEZ FERNANDEZ RECTOR

SECRETARÍA ADMINISTRATIVA  
 CLAVE: 29EPO00028

UNIVERSIDAD POLITÉCNICA  
 DE TLAXCALA REGION FONIENTE  
 CLAVE: 29EPO00028  
 RECTORÍA



# PROYECTO DE PRESUPUESTO DE EGRESO 2017

**UPTrep**  
UNIVERSIDAD POLITÉCNICA DE TLAXCALA REGIÓN PONIENTE



**GOBIERNO DEL ESTADO DE TLAXCALA**

**PROYECTO DE PRESUPUESTO DE EGRESOS 2017**

**DEPENDENCIA - PARTIDA**

**DATOS DE IDENTIFICACIÓN**

RAMO 2. BIENESTAR SOCIAL  
DEPENDENCIA 66. UNIVERSIDAD POLITÉCNICA DE TLAXCALA REGIÓN PONIENTE

PARTIDA	ENE	FEB	MAR	ABR	MAY	JUN	JUL	AGO	SEP	OCT	NOV	DIC	TOTAL POR PARTIDA
4211. TRANSFERENCIAS OTORGADAS A ENTIDADES PARAESTATALES NO EMPRESARIALES Y NO FINANCIERAS	417,000	517,000	517,000	517,000	517,000	517,000	517,000	517,000	516,000	516,000	516,000	416,000	6,000,000
TOTAL POR MES	417,000	517,000	517,000	517,000	517,000	517,000	517,000	517,000	516,000	516,000	516,000	416,000	6,000,000

ELABORÓ

ING. JOSÉ ANTONIO OLIVARES HERNÁNDEZ

SECRETARIO ADMINISTRATIVO



UNIVERSIDAD POLITÉCNICA DE TLAXCALA REGIÓN PONIENTE  
SECRETARÍA ADMINISTRATIVA  
CLAVE: 29EPO0002B

AUTORIZÓ

M EN C. LEONCIO GONZALEZ FERNANDEZ

RECTOR



UNIVERSIDAD POLITÉCNICA DE TLAXCALA REGIÓN PONIENTE  
CLAVE: 29EPO0002B  
RECTORÍA

**GOBIERNO DEL ESTADO DE TLAXCALA**

**PROYECTO DE PRESUPUESTO DE EGRESOS 2017**

**DEPENDENCIA - PROYECTO**

**DATOS DE IDENTIFICACIÓN**

**RAMO** 2. BIENESTAR SOCIAL  
**DEPENDENCIA** 66. UNIVERSIDAD POLITÉCNICA DE TLAXCALA REGIÓN PONIENTE

PROYECTO	ENE	FEB	MAR	ABR	MAY	JUN	JUL	AGO	SEP	OCT	NOV	DIC	TOTAL POR PROYECTO
14. ALTA CALIDAD EDUCATIVA DE LOS ALUMNOS DE LA UNIVERSIDAD POLITÉCNICA DE TLAXCALA REGIÓN PONIENTE	417,000	517,000	517,000	517,000	517,000	517,000	517,000	517,000	516,000	516,000	516,000	416,000	6,000,000
<b>TOTAL POR MES</b>	417,000	517,000	517,000	517,000	517,000	517,000	517,000	517,000	516,000	516,000	516,000	416,000	6,000,000

ELABORÓ	AUTORIZÓ
 <b>ING. JOSÉ ANTONIO OLIVARES HERNÁNDEZ</b> SECRETARIO ADMINISTRATIVO	 <b>M. EN C. LEONCIO GONZÁLEZ FERNÁNDEZ</b> RECTOR

## GOBIERNO DEL ESTADO DE TLAXCALA

PROYECTO DE PRESUPUESTO DE EGRESOS 2017

### DEPENDENCIA - CAPÍTULO

#### DATOS DE IDENTIFICACIÓN

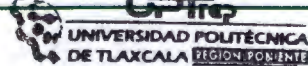
RAMO 2. BIENESTAR SOCIAL  
DEPENDENCIA 66. UNIVERSIDAD POLITÉCNICA DE TLAXCALA REGIÓN PONIENTE

CAPÍTULO	ENE	FEB	MAR	ABR	MAY	JUN	JUL	AGO	SEP	OCT	NOV	DIC	TOTAL POR CAPÍTULO
1000. SERVICIOS PERSONALES	0	0	0	0	0	0	0	0	0	0	0	0	0
2000. MATERIALES Y SUMINISTROS	0	0	0	0	0	0	0	0	0	0	0	0	0
3000. SERVICIOS GENERALES	0	0	0	0	0	0	0	0	0	0	0	0	0
4000. TRANSFERENCIAS, ASIGNACIONES, SUBSIDIOS Y OTRAS AYUDAS	417,000	517,000	517,000	517,000	517,000	517,000	517,000	517,000	516,000	516,000	516,000	416,000	6,000,000
5000. BIENES MUEBLES, INMUEBLES E INTANGIBLES	0	0	0	0	0	0	0	0	0	0	0	0	0
6000. INVERSION PUBLICA	0	0	0	0	0	0	0	0	0	0	0	0	0
7000. INVERSIONES FINANCIERAS Y OTRAS PROVISIONES	0	0	0	0	0	0	0	0	0	0	0	0	0
8000. PARTICIPACIONES Y APORTACIONES	0	0	0	0	0	0	0	0	0	0	0	0	0
9000. DEUDA PUBLICA	0	0	0	0	0	0	0	0	0	0	0	0	0
<b>TOTAL POR MES</b>	<b>417,000</b>	<b>517,000</b>	<b>517,000</b>	<b>517,000</b>	<b>517,000</b>	<b>517,000</b>	<b>517,000</b>	<b>517,000</b>	<b>516,000</b>	<b>516,000</b>	<b>516,000</b>	<b>416,000</b>	<b>6,000,000</b>

ELABORÓ

ING. JOSE ANTONIO OLIVARES HERNANDEZ


SECRETARÍA ADMINISTRATIVA



SECRETARÍA ADMINISTRATIVA  
CLAVE: 29EPO0002B

AUTORIZÓ

M EN C. LEONCIO GONZALEZ FERNANDEZ



UNIVERSIDAD POLITÉCNICA  
DE TLAXCALA REGIÓN PONIENTE  
CLAVE: 29EPO0002B  
RECTORÍA

## GOBIERNO DEL ESTADO DE TLAXCALA

### PROYECTO DE PRESUPUESTO DE EGRESOS 2017

#### PROYECTO - CAPÍTULO

#### DATOS DE IDENTIFICACIÓN

**CLASIFICACIÓN Pp** E. PRESTACIÓN DE SERVICIOS PÚBLICOS  
**PROGRAMA** 3. DESARROLLO SOCIAL INCLUYENTE PARA FORTALECER EL BIENESTAR  
**SUBPROGRAMA** 34. EDUCACIÓN DE CALIDAD PARA TODOS LOS NIVELES DE ENSEÑANZA  
**DEPENDENCIA** 66. UNIVERSIDAD POLITÉCNICA DE TLAXCALA REGIÓN PONIENTE  
**UNIDAD RESPONSABLE** 4. SECRETARÍA ADMINISTRATIVA  
**PROYECTO** 14 - 0E. ALTA CALIDAD EDUCATIVA DE LOS ALUMNOS DE LA UNIVERSIDAD POLITÉCNICA DE TLAXCALA REGIÓN PONIENTE

CAPÍTULO	ENE	FEB	MAR	ABR	MAY	JUN	JUL	AGO	SEP	OCT	NOV	DIC	TOTAL POR CAPÍTULO
1000. SERVICIOS PERSONALES	0	0	0	0	0	0	0	0	0	0	0	0	0
2000. MATERIALES Y SUMINISTROS	0	0	0	0	0	0	0	0	0	0	0	0	0
3000. SERVICIOS GENERALES	0	0	0	0	0	0	0	0	0	0	0	0	0
4000. TRANSFERENCIAS, ASIGNACIONES, SUBSIDIOS Y OTRAS AYUDAS	417,000	517,000	517,000	517,000	517,000	517,000	517,000	517,000	516,000	516,000	516,000	416,000	6,000,000
5000. BIENES MUEBLES, INMUEBLES E INTANGIBLES	0	0	0	0	0	0	0	0	0	0	0	0	0
6000. INVERSION PUBLICA	0	0	0	0	0	0	0	0	0	0	0	0	0
7000. INVERSIONES FINANCIERAS Y OTRAS PROVISIONES	0	0	0	0	0	0	0	0	0	0	0	0	0
8000. PARTICIPACIONES Y APORTACIONES	0	0	0	0	0	0	0	0	0	0	0	0	0
9000. DEUDA PUBLICA	0	0	0	0	0	0	0	0	0	0	0	0	0
<b>TOTAL POR MES</b>	<b>417,000</b>	<b>517,000</b>	<b>517,000</b>	<b>517,000</b>	<b>517,000</b>	<b>517,000</b>	<b>517,000</b>	<b>517,000</b>	<b>516,000</b>	<b>516,000</b>	<b>516,000</b>	<b>416,000</b>	<b>6,000,000</b>

ELABORÓ	AUTORIZÓ
 <b>ING. JOSÉ ANTONIO OLIVARES HERNÁNDEZ</b> SECRETARIO ADMINISTRATIVO	 <b>M. EN C. LEONCIO GONZÁLEZ FERNÁNDEZ</b> RECTOR

## GOBIERNO DEL ESTADO DE TLAXCALA

PROYECTO DE PRESUPUESTO DE EGRESOS 2017

### PROYECTO - PARTIDA - FUENTE DE FINANCIAMIENTO

#### DATOS DE IDENTIFICACIÓN

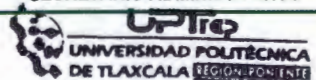
**CLASIFICACIÓN Pp** E. PRESTACIÓN DE SERVICIOS PÚBLICOS  
**PROGRAMA** 3. DESARROLLO SOCIAL INCLUYENTE PARA FORTALECER EL BIENESTAR  
**SUBPROGRAMA** 34. EDUCACIÓN DE CALIDAD PARA TODOS LOS NIVELES DE ENSEÑANZA  
**DEPENDENCIA** 66. UNIVERSIDAD POLITÉCNICA DE TLAXCALA REGIÓN PONIENTE  
**UNIDAD RESPONSABLE** 4. SECRETARÍA ADMINISTRATIVA  
**PROYECTO** 14 - 0E. ALTA CALIDAD EDUCATIVA DE LOS ALUMNOS DE LA UNIVERSIDAD POLITÉCNICA DE TLAXCALA REGIÓN PONIENTE

PARTIDA	RECURSOS FISCALES	FINANCIAMIENTOS INTERNOS	FINANCIAMIENTOS EXTERNOS	INGRESOS PROPIOS	RECURSOS FEDERALES	RECURSOS ESTATALES	OTROS RECURSOS	TOTAL POR PARTIDA
4211. TRANSFERENCIAS OTORGADAS A ENTIDADES PARAESTATALES NO EMPRESARIALES Y NO FINANCIERAS	0	0	0	1,000,000	5,000,000	0	0	6,000,000
<b>TOTAL POR FUENTE DE FINANCIAMIENTO</b>	<b>0</b>	<b>0</b>	<b>0</b>	<b>1,000,000</b>	<b>5,000,000</b>	<b>0</b>	<b>0</b>	<b>6,000,000</b>

ELABORÓ

ING. JOSÉ ANTONIO OLIVARES HERNÁNDEZ

SECRETARIO ADMINISTRATIVO



SECRETARÍA ADMINISTRATIVA  
CLAVE: 29EPO0002B

AUTORIZÓ

M EN C. LEONCIO GONZÁLEZ FERNÁNDEZ



CLAVE: 29EPO0002B  
RECTORÍA





## GOBIERNO DEL ESTADO DE TLAXCALA

PROYECTO DE PRESUPUESTO DE EGRESOS 2017

PROYECTO - PARTIDA - TIPO DE GASTO

### DATOS DE IDENTIFICACIÓN

CLASIFICACIÓN Pp E. PRESTACIÓN DE SERVICIOS PÚBLICOS  
 PROGRAMA 3. DESARROLLO SOCIAL INCLUYENTE PARA FORTALECER EL BIENESTAR  
 SUBPROGRAMA 34. EDUCACIÓN DE CALIDAD PARA TODOS LOS NIVELES DE ENSEÑANZA  
 DEPENDENCIA 66. UNIVERSIDAD POLITÉCNICA DE TLAXCALA REGIÓN PONIENTE  
 UNIDAD RESPONSABLE 4. SECRETARÍA ADMINISTRATIVA  
 PROYECTO 14 - 0E. ALTA CALIDAD EDUCATIVA DE LOS ALUMNOS DE LA UNIVERSIDAD POLITÉCNICA DE TLAXCALA REGIÓN PONIENTE

PARTIDA	GASTO CORRIENTE	GASTO DE CAPITAL	AMORTIZACIÓN DE LA DEUDA Y DISMINUCIÓN DE PASIVOS	PENSIONES Y JUBILACIONES	PARTICIPACIONES	TOTAL POR PARTIDA
4211. TRANSFERENCIAS OTORGADAS A ENTIDADES PARAESTATALES NO EMPRESARIALES Y	6,000,000	0	0	0	0	6,000,000
<b>TOTAL POR TIPO DE GASTO</b>	<b>6,000,000</b>	<b>0</b>	<b>0</b>	<b>0</b>	<b>0</b>	<b>6,000,000</b>

ELABORÓ

ING. JOSE ANTONIO OLIVARES HERNANDEZ

SECRETARIO ADMINISTRATIVO

  
 UNIVERSIDAD POLITÉCNICA  
 DE TLAXCALA REGIÓN PONIENTE  
 SECRETARÍA ADMINISTRATIVA  
 CLAVE: 29EPO00028

AUTORIZÓ

M EN C. LEONCIO GONZALEZ FERNANDEZ

  
 RECTOR  
 UNIVERSIDAD POLITÉCNICA  
 DE TLAXCALA REGIÓN PONIENTE  
 CLAVE: 29EPO00028  
 RECTORÍA

## GOBIERNO DEL ESTADO DE TLAXCALA

PROYECTO DE PRESUPUESTO DE EGRESOS 2017

PROYECTO - PARTIDA - TIPO DE RECURSO

### DATOS DE IDENTIFICACIÓN

**CLASIFICACIÓN Pp** E. PRESTACIÓN DE SERVICIOS PÚBLICOS  
**PROGRAMA** 3. DESARROLLO SOCIAL INCLUYENTE PARA FORTALECER EL BIENESTAR  
**SUBPROGRAMA** 34. EDUCACIÓN DE CALIDAD PARA TODOS LOS NIVELES DE ENSEÑANZA  
**DEPENDENCIA** 66. UNIVERSIDAD POLITÉCNICA DE TLAXCALA REGIÓN PONIENTE  
**UNIDAD RESPONSABLE** 4. SECRETARÍA ADMINISTRATIVA  
**PROYECTO** 14 - 0E. ALTA CALIDAD EDUCATIVA DE LOS ALUMNOS DE LA UNIVERSIDAD POLITÉCNICA DE TLAXCALA REGIÓN PONIENTE

PARTIDA	ESTATAL			FEDERAL			MUNICIPAL			BENEFICIARIOS			TOTAL POR PARTIDA
	CAPITAL	RENDIMIENTOS	TOTAL	CAPITAL	RENDIMIENTOS	TOTAL	CAPITAL	RENDIMIENTOS	TOTAL	CAPITAL	RENDIMIENTOS	TOTAL	
4211. TRANSFERENCIAS OTORGADAS A ENTIDADES PARAESTATALES NO EMPRESARIALES Y NO FINANCIERAS	6,000,000	0	6,000,000	0	0	0	0	0	0	0	0	0	6,000,000
<b>TOTAL POR TIPO DE RECURSO</b>	<b>6,000,000</b>	<b>0</b>	<b>6,000,000</b>	<b>0</b>	<b>0</b>	<b>0</b>	<b>0</b>	<b>0</b>	<b>0</b>	<b>0</b>	<b>0</b>	<b>0</b>	<b>6,000,000</b>

ELABORÓ

ING. JOSE ANTONIO OLIVARES HERNANDEZ

SECRETARIO ADMINISTRATIVO

UNIVERSIDAD POLITÉCNICA  
DE TLAXCALA REGIÓN PONIENTE  
SECRETARÍA ADMINISTRATIVA  
CLAVE: 29EPO0002B

AUTORIZÓ

M EN C. LEONCIO GONZÁLEZ FERNÁNDEZ

RECTOR

UNIVERSIDAD POLITÉCNICA  
DE TLAXCALA REGIÓN PONIENTE  
CLAVE: 29EPO0002B  
RECTORÍA

## GOBIERNO DEL ESTADO DE TLAXCALA

### PROYECTO DE PRESUPUESTO DE EGRESOS 2017

#### PROYECTO - PARTIDA

#### DATOS DE IDENTIFICACIÓN

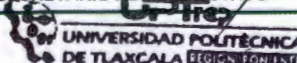
CLASIFICACIÓN Pp E. PRESTACIÓN DE SERVICIOS PÚBLICOS  
 PROGRAMA 3. DESARROLLO SOCIAL INCLUYENTE PARA FORTALECER EL BIENESTAR  
 SUBPROGRAMA 34. EDUCACIÓN DE CALIDAD PARA TODOS LOS NIVELES DE ENSEÑANZA  
 DEPENDENCIA 66. UNIVERSIDAD POLITÉCNICA DE TLAXCALA REGIÓN PONIENTE  
 UNIDAD RESPONSABLE 4. SECRETARÍA ADMINISTRATIVA  
 PROYECTO 14 - 0E. ALTA CALIDAD EDUCATIVA DE LOS ALUMNOS DE LA UNIVERSIDAD POLITÉCNICA DE TLAXCALA REGIÓN PONIENTE

PARTIDA	ENE	FEB	MAR	ABR	MAY	JUN	JUL	AGO	SEP	OCT	NOV	DIC	TOTAL POR PARTIDA
4211. TRANSFERENCIAS OTORGADAS A ENTIDADES PARAESTATALES NO EMPRESARIALES Y NO FINANCIERAS	417,000	517,000	517,000	517,000	517,000	517,000	517,000	517,000	516,000	516,000	516,000	416,000	6,000,000
TOTAL POR MES	417,000	517,000	517,000	517,000	517,000	517,000	517,000	517,000	516,000	516,000	516,000	416,000	6,000,000

ELABORÓ

ING. JOSE ANTONIO OLIVARES HERNANDEZ

SECRETARIO ADMINISTRATIVO



UNIVERSIDAD POLITÉCNICA  
DE TLAXCALA REGIÓN PONIENTE  
SECRETARÍA ADMINISTRATIVA  
CLAVE: 29EPO0002B

AUTORIZÓ

M EN C. LEONCIO GONZALEZ FERNANDEZ

RECTOR



UNIVERSIDAD POLITÉCNICA  
DE TLAXCALA REGIÓN PONIENTE  
CLAVE: 29EPO0002B  
RECTORÍA

**No.    FORMATOS PROGRAMÁTICOS**

1.-	Transformación Deseada	PP-FM-03-00
2.-	Árbol del Problema	PP-FM-04-00
3.-	Mapa de Relaciones	PP-FM-05-00
4.-	Árbol de Objetivos	PP-FM-07-00
5.-	Acciones	PP-FM-08-00
6.-	Alternativas	PP-FM-09-00
7.-	Resumen Narrativo	PP-FM-0A-00
8.-	Ficha de Indicador	PP-FM-0B-00
9.-	Gestión	PP-FM-0C-00
10.-	Verificación	PP-FM-0D-00
11.-	Riesgos	PP-FM-0E-00
12.-	Metas	PP-FM-0F-00
13.-	Metas Trimestrales	PP-FM-0G-00
14.-	Ficha de Proyecto	PP-FM-0H-00
15.-	Programa Operativo Anual	PP-FM-0I-00



<b>Sector</b>	2 Bienestar Social
<b>Programa:</b>	3 Desarrollo Social Incluyente para Fortalecer el Bienestar
<b>Subprograma:</b>	Fondo de aportaciones multiples (FAM 2016)
<b>Dependencia o Entidad:</b>	66 Universidad Politécnica de Tlaxcala Región Poniente

Diagnostico (Situación Actual)

La Universidad Politécnica de Tlaxcala Región Poniente, es una Institución con 5 años y 9 meses de operación, su infraestructura se encuentra en desarrollo, el cuerpo docente, los programas académicos, y los procesos administrativos están en vías de consolidación.

Elaboró  
  
ING. JOSÉ ANTONIO OLIVARES HERNÁNDEZ  
SECRETARÍA ADMINISTRATIVA

UNIVERSIDAD POLITÉCNICA  
DE TLAXCALA REGIÓN PONIENTE  
SECRETARÍA ADMINISTRATIVA  
CLAVE: 29EPO0002B

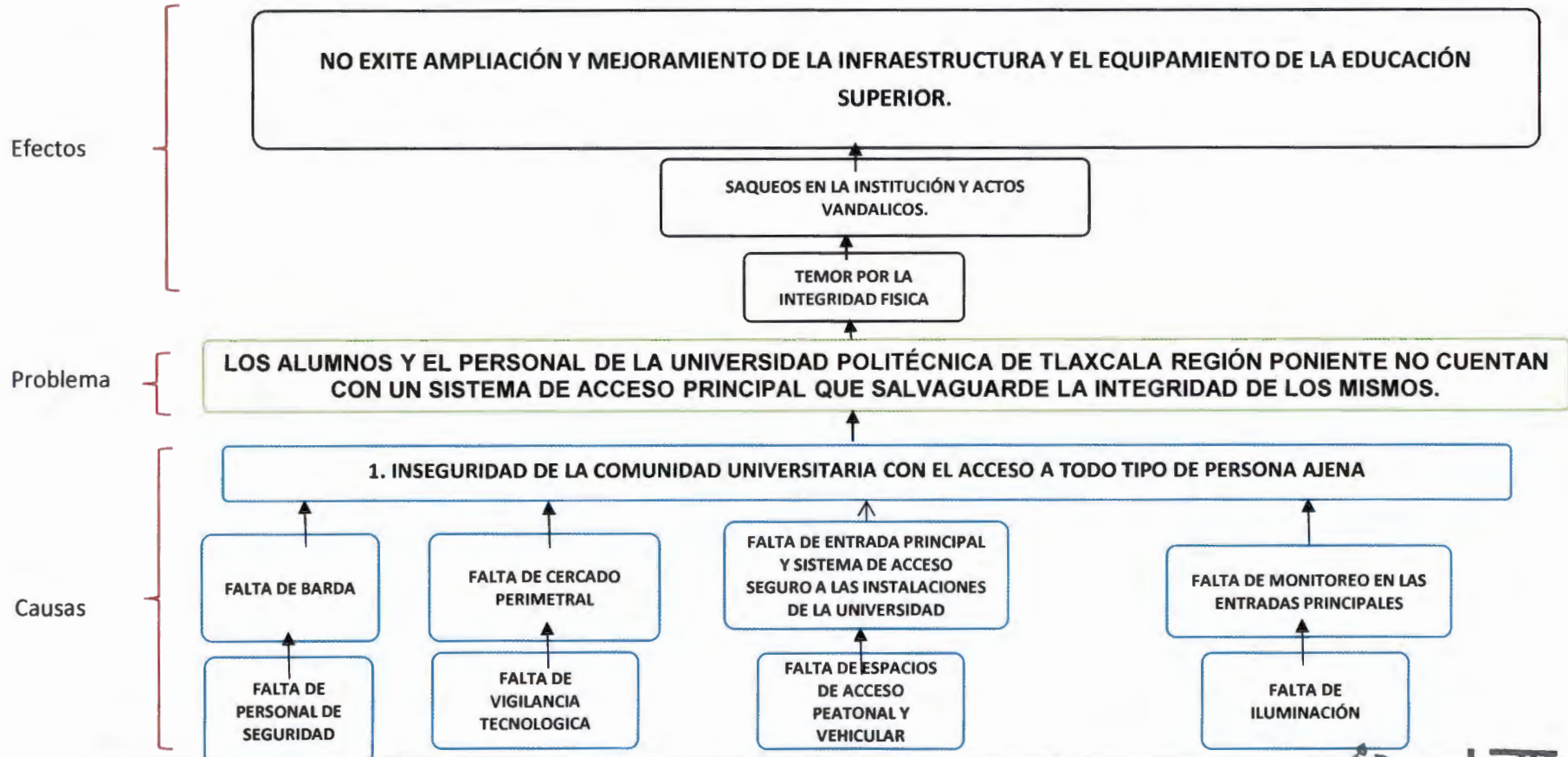
Transformación Deseada


Llegar a ser una institución líder en la formación de profesionales e investigadores, con alta calidad educativa y postgrados de excelencia, con modelo de equidad de genero y modelo educativo certificado, así como sus programas educativos acreditados, que contribuyan al desarrollo social y económico de la región, el estado y el país.

Autorizó  
  
M.C. LEONCIO GONZÁLEZ FERNÁNDEZ  
RECTOR


UNIVERSIDAD POLITÉCNICA  
DE TLAXCALA REGIÓN PONIENTE  
CLAVE: 29EPO0002B  
RECTORÍA

<b>Programa:</b>	3 Desarrollo Social Incluyente para Fortalecer el Bienestar
<b>Subprograma:</b>	Fondo de aportaciones múltiples (FAM 2016)
<b>Proyecto:</b>	Suministro y colocación de malla, construcción de acceso y caseta, construcción de puente peatonal
<b>Dependencia o Entidad:</b>	66 Universidad Politécnica de Tlaxcala Región Poniente
<b>Unidad Responsable:</b>	Secretaría Administrativa




Elaboró  
  
ING. EDUARDO INZUNZA  
SUBDIRECCIÓN DE PLANEACIÓN Y FINANZAS  
UNIVERSIDAD POLITÉCNICA DE TLAXCALA REGIÓN PONIENTE  
SUBDIRECCIÓN DE PLANEACIÓN  
CLAVE: 29EPO0002B

Responsable del Proyecto  
  
ING. JOSÉ ANTONIO OLIVARES HERNÁNDEZ  
SECRETARÍA ADMINISTRATIVA  
UNIVERSIDAD POLITÉCNICA DE TLAXCALA REGIÓN PONIENTE  
SECRETARÍA ADMINISTRATIVA  
CLAVE: 29EPO0002B

Autorizó  
  
M.C. LEONCIO GONZÁLEZ FERNÁNDEZ  
RECTOR  
UNIVERSIDAD POLITÉCNICA DE TLAXCALA REGIÓN PONIENTE  
CLAVE: 29EPO0002B  
SECRETARÍA

<b>Programa:</b>	3 Desarrollo Social Incluyente para Fortalecer el Bienestar
<b>Subprograma:</b>	Fondo de aportaciones múltiples (FAM 2016)
<b>Proyecto:</b>	Suministro y colocación de malla, construcción de acceso y caseta, construcción de puente peatonal
<b>Dependencia o Entidad:</b>	66 Universidad Politécnica de Tlaxcala Región Poniente
<b>Unidad Responsable:</b>	Secretaría Administrativa

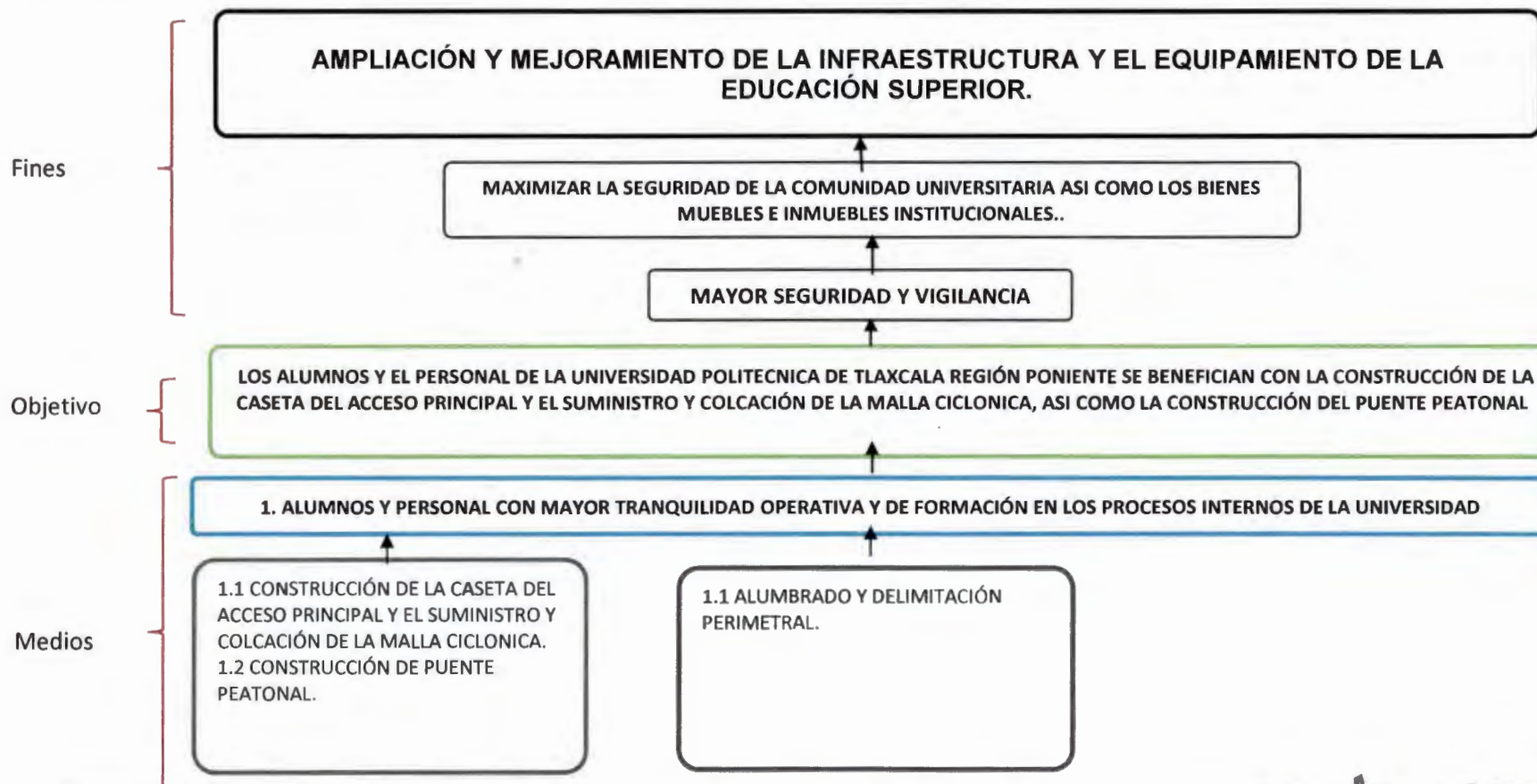


Elaboró  
  
 ING. EDUARDO LARA GUERRERO  
 SUBDIRECTOR DE PLANEACIÓN Y EVALUACIÓN  
 UNIVERSIDAD POLITÉCNICA DE TLAXCALA REGIÓN PONIENTE  
 SUBDIRECCIÓN DE PLANEACIÓN  
 CLAVE: 29EPO0002B


Responsable del Proyecto  
  
 ING. JOSÉ ANTONIO OLIVARES HERNÁNDEZ  
 SECRETARÍA ADMINISTRATIVA  
 UNIVERSIDAD POLITÉCNICA DE TLAXCALA REGIÓN PONIENTE  
 SECRETARÍA ADMINISTRATIVA  
 CLAVE: 29EPO0002B

Autorizó  
  
 M.C. LEONCIO GONZÁLEZ FERNÁNDEZ  
 RECTOR  
 UPTCP  
 UNIVERSIDAD POLITÉCNICA DE TLAXCALA REGIÓN PONIENTE  
 CLAVE: 29EPO0002B  
 SECRETARÍA

<b>Programa:</b>	3 Desarrollo Social Incluyente para Fortalecer el Bienestar
<b>Subprograma:</b>	Fondo de aportaciones múltiples (FAM 2016)
<b>Proyecto:</b>	Suministro y colocación de malla, construcción de acceso y caseta, construcción de puente peatonal
<b>Dependencia o Entidad:</b>	66 Universidad Politécnica de Tlaxcala Región Poniente
<b>Unidad Responsable:</b>	Secretaría Administrativa



Elaboró



ING. EDUARDO FERRERO  
SUBDIRECCIÓN DE PLANEACIÓN Y EVALUACIÓN  
DE TLAXCALA REGIÓN PONIENTE  
SUBDIRECCIÓN DE PLANEACIÓN  
CLAVE: 29EP00002B

Responsable del Proyecto



ING. JOSÉ ANTONIO CHÁVEZ HERNÁNDEZ  
SECRETARIO ADMINISTRATIVO  
DE TLAXCALA REGIÓN PONIENTE  
SECRETARÍA ADMINISTRATIVA  
CLAVE: 29EP00002B

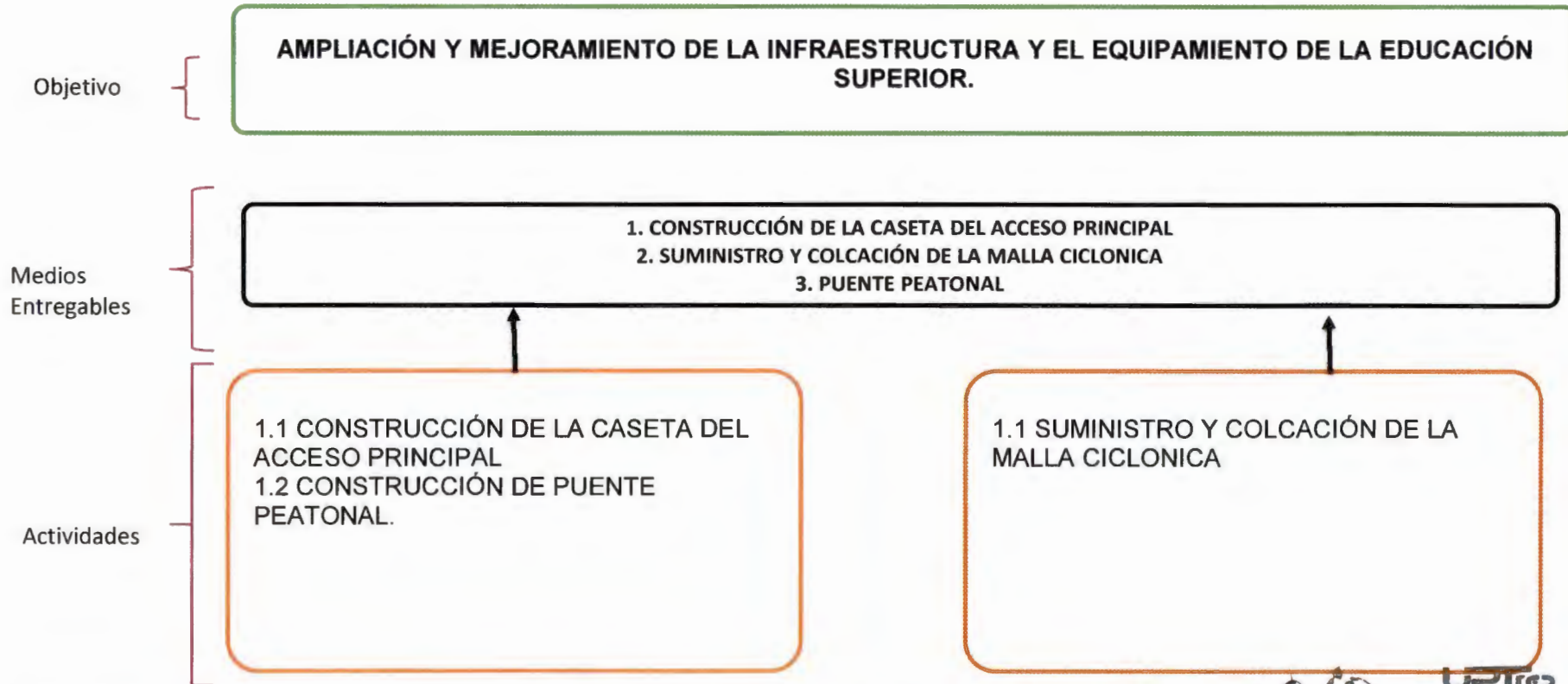
Autorizó



UNIVERSIDAD POLITÉCNICA  
DE TLAXCALA REGIÓN PONIENTE  
CLAVE: 29EP00002B  
SECRETARÍA  
M.C. LEONCIO GONZÁLEZ FERNÁNDEZ  
RECTOR




<b>Programa:</b>	3 Desarrollo Social Incluyente para Fortalecer el Bienestar
<b>Subprograma:</b>	Fondo de aportaciones múltiples (FAM 2016)
<b>Proyecto:</b>	Suministro y colocación de malla, construcción de acceso y caseta, construcción de puente peatonal
<b>Dependencia o Entidad:</b>	66 Universidad Politécnica de Tlaxcala Región Poniente
<b>Unidad Responsable:</b>	Secretaría Administrativa



Elaboró  
  
**EDUARDO FERRERO**  
SUBDIRECCIÓN DE PLANEACIÓN Y EVALUACIÓN  
DE TLAXCALA REGIÓN PONIENTE  
SUBDIRECCIÓN DE PLANEACIÓN  
CLAVE: 29EPO0002B

Responsable del Proyecto  
  
**ING. JOSÉ ANTONIO HERNÁNDEZ**  
SECRETARÍA ADMINISTRATIVA  
DE TLAXCALA REGIÓN PONIENTE  
SECRETARÍA ADMINISTRATIVA  
CLAVE: 29EPO0002B

Autorizó  
  
**M.C. LEONCIO GONZÁLEZ FERNÁNDEZ**  
RECTOR  
UNIVERSIDAD POLITÉCNICA  
DE TLAXCALA REGIÓN PONIENTE  
CLAVE: 29EPO0002B  
SECRETARÍA

<b>Programa:</b>	<b>3 Desarrollo Social Incluyente para Fortalecer el Bienestar</b>
<b>Subprograma:</b>	Fondo de aportaciones multiples (FAM 2016)
<b>Proyecto:</b>	Suministro y colocación de malla, construcción de acceso y caseta, construcción de puente peatonal
<b>Dependencia o Entidad:</b>	66 Universidad Politécnica de Tlaxcala Región Poniente
<b>Unidad Responsable:</b>	Secretaría Administrativa

Actividades

1.1 CONSTRUCCIÓN DE LA CASETA DEL ACCESO PRINCIPAL  
1.2 SUMINISTRO Y COLOCACIÓN DE MALLA CICLONICA  
1.3 CONSTRUCCIÓN DE PUENTE PEATONAL

Alternativas

1.1 CONSTRUCCIÓN DE LA CASETA DEL ACCESO PRINCIPAL  
1.2 SUMINISTRO Y COLOCACIÓN DE MALLA CICLONICA  
1.3 CONSTRUCCIÓN DE PUENTE PEATONAL

Elaboró

ING. EDUARDO LARA GUERRERO  
SUBDIRECTOR DE PLANEACIÓN Y PRESUPUESTACIÓN  
DE TLAXCALA REGIÓN PONIENTE  
SUBDIRECCIÓN DE PLANEACIÓN  
CLAVE: 29EPO0002B

Responsable del Proyecto

ING. JOSE ANTONIO DE VILLALBA HERNÁNDEZ  
SECRETARIO ADMINISTRATIVO  
DE TLAXCALA REGIÓN PONIENTE  
SECRETARÍA ADMINISTRATIVA  
CLAVE: 29EPO0002B

Autorizó


M.C. LEONCIO GONZÁLEZ FERNÁNDEZ  
RECTOR

**UPTep**  
UNIVERSIDAD POLITÉCNICA  
DE TLAXCALA REGIÓN PONIENTE  
CLAVE: 29EPO0002B  
RECTORÍA

<b>Programa:</b>	3 Desarrollo Social Incluyente para Fortalecer el Bienestar
<b>Subprograma:</b>	Fondo de aportaciones multiples (FAM 2016)
<b>Proyecto:</b>	Suministro y colocación de malla, construcción de acceso y caseta, construcción de puente peatonal
<b>Dependencia o Entidad:</b>	66 Universidad Politécnica de Tlaxcala Región Poniente
<b>Unidad Responsable:</b>	Secretaría Administrativa

	OBJETIVOS
<b>FIN</b>	CONTRIBUIR A LA APLIACIÓN Y MEJORAMIENTO DE LA INFRAESTRUCTURA Y EL EQUIPAMIENTO DE LA EDUCACIÓN SUPERIOR, MEDIANTE EL SUMINISTRO Y COLOCACIÓN DE MALLA, CONSTRUCCIÓN DE ACCESO Y CASETA, CONSTRUCCIÓN DE PUENTE PEATONAL
<b>PROPÓSITO</b>	LOS ALUMNOS Y EL PERSONAL DE LA UNIVERSIDAD POLITÉCNICA DE TLAXCALA REGIÓN PONIENTE TENGAN UN SISTEMA DE ACCESO PRINCIPAL QUE SALVAGUARDE SU INTEGRIDAD Y LA PROTECCIÓN DE LOS BIENES MUEBLES E INMUEBLES.
<b>COMPONENTES</b>	OBRA EJECUTADA, SUMINISTRO Y COLOCACIÓN DE MALLA, CONSTRUCCIÓN DE ACCESO Y CASETA, CONSTRUCCIÓN DE PUENTE PEATONAL
<b>ACTIVIDADES</b>	1.1 ELABORACIÓN DEL PROYECTO DE SUMINISTRO Y COLOCACIÓN DE MALLA CICLONICA, CONSTRUCCIÓN DEL ACCESO Y CASETA, CONSTRUCCIÓN DE PUENTE PEATONAL.

Elaboró




ING. EDUARDO LA REGENERO  
SUBDIRECTOR DE PLANEACIÓN Y FINANZAS  
UNIVERSIDAD POLITÉCNICA  
DE TLAXCALA REGIÓN PONIENTE  
SUBDIRECCIÓN DE PLANEACIÓN  
CLAVE: 29EPO0002B

Responsable del Proyecto



ING. JOSÉ ANTONIO GÓMEZ HERNÁNDEZ  
SECRETARIO ADMINISTRATIVO  
UNIVERSIDAD POLITÉCNICA  
DE TLAXCALA REGIÓN PONIENTE  
SECRETARÍA ADMINISTRATIVA  
CLAVE: 29EPO0002B  
1/1



UNIVERSIDAD POLITÉCNICA  
AUNIDAD DE TLAXCALA REGIÓN PONIENTE  
CLAVE: 29EPO0002B  
RECTORÍA  
M.C. LEONCIO GONZÁLEZ FERNÁNDEZ  
RECTOR



Programa: 3 Desarrollo Social Incluyente para Fortalecer el Bienestar  
 Subprograma: Fondo de aportaciones múltiples (FAM 2016)  
 Proyecto: Suministro y colocación de malla, construcción de acceso y caseta, construcción de puente peatonal  
 Dependencia o Entidad: 66 Universidad Politécnica de Tlaxcala Región Poniente  
 Unidad Responsable: Secretaría Administrativa

	OBJETIVOS	INDICADORES
FIN	CONTRIBUIR A LA APLICACIÓN Y MEJORAMIENTO DE LA INFRAESTRUCTURA Y EL EQUIPAMIENTO DE LA EDUCACIÓN SUPERIOR, MEDIANTE EL SUMINISTRO Y COLOCACIÓN DE MALLA, CONSTRUCCIÓN DE ACCESO Y CASETA, CONSTRUCCIÓN DE PUENTE PEATONAL	TOTAL DE OBRAS PROGRAMADAS
PROPÓSITO	LOS ALUMNOS Y EL PERSONAL DE LA UNIVERSIDAD POLITÉCNICA DE TLAXCALA REGIÓN PONIENTE TENGAN UN SISTEMA DE ACCESO PRINCIPAL QUE SALVAGUARDE SU INTEGRIDAD Y LA PROTECCIÓN DE LOS BIENES MUEBLES E INMUEBLES.	PORCENTAJE DE ALUMNOS Y PERSONAL BENEFICIADOS CON EL SUMINISTRO Y COLOCACIÓN DE LA MALLA CICLONICA, CONSTRUCCIÓN DE ACCESO Y CASETA, CONSTRUCCIÓN DE PUENTE PEATONAL
COMPONENTES	OBRA EJECUTADA, SUMINISTRO Y COLOCACIÓN DE MALLA, CONSTRUCCIÓN DE ACCESO Y CASETA, CONSTRUCCIÓN DE PUENTE PEATONAL	PORCENTAJE DE PROYECTOS EN PROCESO DE EJECUCIÓN EN LA CATEGORÍA DE CONSTRUCCIÓN EN EDUCACIÓN SUPERIOR.
ACTIVIDADES:	1.1 ELABORACIÓN DEL PROYECTO DE SUMINISTRO Y COLOCACIÓN DE MALLA CICLONICA, CONSTRUCCIÓN DEL ACCESO Y CASETA, CONTRUCCÓN DE PUENTE PEATONAL	PORCENTAJE DE PROYECTOS APROBADOS DE INSTITUCIONES DE EDUCACIÓN SUPERIOR EN LA CATEGORÍA DE CONSTRUCCIÓN PARA SER FINANCIADOS POR EL FAM INFRAESTRUCTURA EDUCATIVA.
		PORCENTAJE DE PROYECTOS APROBADOS DE INSTITUCIONES DE EDUCACIÓN SUPERIOR EN LA CATEGORÍA DE EQUIPAMIENTO PARA SER FINANCIADOS POR EL FAM INFRAESTRUCTURA EDUCATIVA.


Elaboró  
  
 SUBDIRECCIÓN DE PLANEACIÓN  
 CLAVE: 29EPO0002B


Responsable del Proyecto  
  
 ING. JOSÉ ANTONIO OLIVARES HERNÁNDEZ  
 SECRETARÍA ADMINISTRATIVA  
 CLAVE: 29EPO0002B

Autorizó  
  
 M.C. LEONCIO GONZÁLEZ HERNÁNDEZ  
 RECTOR  
 UNIVERSIDAD POLITÉCNICA DE TLAXCALA REGIÓN PONIENTE  
 CLAVE: 29EPO0002B  
 RECTORÍA

**Programa:** 3 Desarrollo Social Incluyente para Fortalecer el Bienestar  
**Subprograma:** Fondo de aportaciones múltiples (FAM 2016)  
**Proyecto:** Suministro y colocación de malla, construcción de acceso y caseta, construcción de puente peatonal  
**Dependencia o Entidad:** 66 Universidad Politécnica de Tlaxcala Región Poniente  
**Unidad Responsable:** Secretaría Administrativa

	OBJETIVOS	INDICADORES	MEDIOS DE VERIFICACIÓN
FM	CONTRIBUIR A LA APLIACIÓN Y MEJORAMIENTO DE LA INFRAESTRUCTURA Y EL EQUIPAMIENTO DE LA EDUCACIÓN SUPERIOR, MEDIANTE EL SUMINISTRO Y COLOCACIÓN DE MALLA, CONSTRUCCIÓN DE ACCESO Y CASETA, CONSTRUCCIÓN DE PUENTE PEATONAL.	TOTAL DE OBRAS PROGRAMADAS	EVALUACIÓN DEL PROGRAMA INSTITUCIONAL DE DESARROLLO DE UNIVERSIDADES POLITÉCNICAS 2013- 2018 (cgut.sep.gob.mx)
PROPÓSITO	QUE LOS ALUMNOS Y EL PERSONAL DE LA UNIVERSIDAD POLITÉCNICA DE TLAXCALA REGIÓN PONIENTE TENGAN UN SISTEMA DE ACCESO PRINCIPAL QUE SALVAGUARDE SU INTEGRIDAD Y LA PROTECCIÓN DE LOS BIENES MUEBLES E INMUEBLES.	PORCENTAJE DE ALUMNOS BENEFICIADOS CON EL SUMINISTRO Y COLOCACIÓN DE MALLA CICLONICA, CONSTRUCCIÓN DE CASETA Y CONTRUCCIÓN DE PUENTE PEATONAL.	LISTA DE ALUMNOS MATRICULADOS (DEPARTAMENTO DE SERVICIOS ESCOLARES) NOMINA DE EMPLEADOS DE LA UNIVERSIDAD (DEPARTAMENTO DE RECURSOS HUMANOS)
COMPONENTES	OBRA EJECUTADA, SUMINISTRO Y COLOCACIÓN DE MALLA, CONSTRUCCIÓN DE ACCESO Y CASETA, CONSTRUCCIÓN DE PUENTE PEATONAL	PORCENTAJE DE PROYECTOS EN PROCESO DE EJECUCIÓN EN LA CATEGORÍA DE CONSTRUCCIÓN EN EDUCACIÓN SUPERIOR.	FORMATO DE AVANCE Y EJECUCIÓN DE LA OBRA (DEPARTAMENTO DE SEGUIMIENTO DE OBRA)
ACTIVIDADES	1.1 ELABORACIÓN DEL PROYECTO DE SUMINISTRO Y COLOCACIÓN DE MALLA CICLONICA, CONSTRUCCIÓN DEL ACCESO Y CASETA, CONSTRUCCIÓN DE PUENTE PEATONAL	PORCENTAJE DE PROYECTOS APROBADOS DE INSTITUCIONES DE EDUCACIÓN SUPERIOR EN LA CATEGORÍA DE CONSTRUCCIÓN PARA SER FINANCIADOS POR EL FAM INFRAESTRUCTURA EDUCATIVA.	FORMATO DE AVANCE PASH (DEPARTAMENTO DE SEGUIMIENTO DE OBRA)
	1.1 ELABORACIÓN DEL PROYECTO DE SUMINISTRO Y COLOCACIÓN DE MALLA CICLONICA, CONSTRUCCIÓN DEL ACCESO Y CASETA, CONSTRUCCIÓN DE PUENTE PEATONAL	PORCENTAJE DE PROYECTOS APROBADOS DE INSTITUCIONES DE EDUCACIÓN SUPERIOR EN LA CATEGORÍA DE EQUIPAMIENTO PARA SER FINANCIADOS POR EL FAM INFRAESTRUCTURA EDUCATIVA.	FORMATO DE AVANCE PASH (DEPARTAMENTO DE SEGUIMIENTO DE OBRA)

Elaboró  
  
ING. EDUARDO LARA POLITECNICA  
SUBDIRECCIÓN DE PLANEACIÓN Y FINANZAS  
DE TLAXCALA  
SUBDIRECCIÓN DE PLANEACIÓN  
CLAVE: 29EPO0002B

Responsable del Proyecto  
  
ING. OSCAR TORO OLIVARES FERNÁNDEZ  
SECRETARÍA ADMINISTRATIVA  
UNIVERSIDAD POLITÉCNICA  
DE TLAXCALA REGIÓN PONIENTE  
SECRETARÍA ADMINISTRATIVA  
CLAVE: 29EPO0002B

Autorizo  
  
M.C. LEONCIO GONZÁLEZ FERNÁNDEZ  
RECTOR  
UNIVERSIDAD POLITÉCNICA  
DE TLAXCALA REGIÓN PONIENTE  
CLAVE: 29EPO0002B  
RECTORÍA



Programa: 3 Desarrollo Social Incluyente para Fortalecer el Bienestar  
 Subprograma: Fondo de aportaciones múltiples (FAM 2016)  
 Proyecto: Suministro y colocación de malla, construcción de acceso y caseta, construcción de puente peatonal  
 Dependencia o Entidad: 66 Universidad Politécnica de Tlaxcala Región Poniente  
 Unidad Responsable: Secretaría Administrativa

	OBJETIVOS	INDICADORES	MEDIOS DE VERIFICACIÓN	SUPUESTOS
FN	CONTRIBUIR A LA APLIACIÓN Y MEJORAMIENTO DE LA INFRAESTRUCTURA Y EL EQUIPAMIENTO DE LA EDUCACIÓN SUPERIOR, MEDIANTE EL SUMINISTRO Y COLOCACIÓN DE MALLA, CONSTRUCCIÓN DE ACCESO Y CASETA, CONSTRUCCIÓN DE PUENTE PEATONAL	TOTAL DE OBRAS PROGRAMADAS	EVALUACIÓN DEL PROGRAMA INSTITUCIONAL DE DESARROLLO DE UNIVERSIDADES POLITÉCNICAS 2013-2018 (cgut.sep.gob.mx)	QUE EL GOBIERNO FEDERAL SE INTERESEN CREAR PROGRAMAS DE APOYO PARA LA INFRAESTRUCTURA PARA EL SUBSISTEMA DE UNIVERSIDADES POLITÉCNICAS.
PROPÓSITO	LOS ALUMNOS Y EL PERSONAL DE LA UNIVERSIDAD POLITÉCNICA DE TLAXCALA REGIÓN PONIENTE TENGAN UN SISTEMA DE ACCESO PRINCIPAL QUE SALVAGUARDE SU INTEGRIDAD Y LA PROTECCIÓN DE LOS BIENES MUEBLES E INMUEBLES.	PORCENTAJE DE ALUMNOS BENEFICIADOS CON EL SUMINISTRO Y COLOCACIÓN DE MALLA, LA CONSTRUCCIÓN DEL ACCESO Y CASETA, CONSTRUCCIÓN DE PUENTE PEATONAL.	LISTA DE ALUMNOS MATRICULADOS (DEPARTAMENTO DE SERVICIOS ESCOLARES) NOMINA DE EMPLEADOS DE LA UNIVERSIDAD (DEPARTAMENTO DE RECURSOS HUMANOS)	LA COORDINACIÓN DE UNIVERSIDADES POLITÉCNICAS Y TECNOLÓGICAS APRUEBE EL PROYECTO PARA LA EJECUCIÓN DEL PROGRAMA DE INFRAESTRUCTURA
COMPONENTES	OBRA EJECUTADA, SUMINISTRO Y COLOCACIÓN DE MALLA, CONSTRUCCIÓN DE ACCESO Y CASETA, CONSTRUCCIÓN DE PUENTE PEATONAL.	PORCENTAJE DE PROYECTOS EN PROCESO DE EJECUCIÓN EN LA CATEGORÍA DE CONSTRUCCIÓN EN EDUCACIÓN SUPERIOR.	FORMATO DE AVANCE Y EJECUCIÓN DE LA OBRA (DEPARTAMENTO DE SEGUIMIENTO DE OBRA)	LA CONSTRUCTORA EJECUTE EN LOS TIEMPOS ESTABLECIDOS LA CONSTRUCCIÓN DEL CENTRO DE INFORMACIÓN
ACTIVIDADES	1.1 ELABORACIÓN DEL PROYECTO DE SUMINISTRO Y COLOCACIÓN DE MALLA CICLÓNICA, CONSTRUCCIÓN DEL ACCESO Y CASETA, CONSTRUCCIÓN DE PUENTE PEATONAL.	PORCENTAJE DE PROYECTOS APROBADOS DE INSTITUCIONES DE EDUCACIÓN SUPERIOR EN LA CATEGORÍA DE CONSTRUCCIÓN PARA SER FINANCIADOS POR EL FAM INFRAESTRUCTURA EDUCATIVA.	FORMATO DE AVANCE PASH (DEPARTAMENTO DE SEGUIMIENTO DE OBRA)	ES APROBADO EL PROYECTO DE CONSTRUCCIÓN DEL CENTRO DE INFORMACIÓN DE LA UNIVERSIDAD POLITÉCNICA DE TLAXCALA
	1.1 ELABORACIÓN DEL PROYECTO DE SUMINISTRO Y COLOCACIÓN DE MALLA CICLÓNICA, CONSTRUCCIÓN DEL ACCESO Y CASETA, CONSTRUCCIÓN DE PUENTE PEATONAL.	PORCENTAJE DE PROYECTOS APROBADOS DE INSTITUCIONES DE EDUCACIÓN SUPERIOR EN LA CATEGORÍA DE EQUIPAMIENTO PARA SER FINANCIADOS POR EL FAM INFRAESTRUCTURA EDUCATIVA.	FORMATO DE AVANCE PASH (DEPARTAMENTO DE SEGUIMIENTO DE OBRA)	ES APROBADO EL PROYECTO DE EQUIPAMIENTO DEL CENTRO DE INFORMACIÓN DE LA UNIVERSIDAD POLITÉCNICA DE TLAXCALA

Subdir  
 EDUARDO LARA GARCÍA  
 SUBDIRECCIÓN DE PLANEACIÓN Y EVALUACIÓN  
 UNIVERSIDAD POLITÉCNICA DE TLAXCALA REGIÓN PONIENTE  
 SUBDIRECCIÓN DE PLANEACIÓN  
 CLAVE: 29EPO0002B

Región Poniente del Proyecto  
 M.C. LEONCIO DOMÍNGUEZ FERNÁNDEZ  
 SECRETARÍA ADMINISTRATIVA  
 UNIVERSIDAD POLITÉCNICA DE TLAXCALA REGIÓN PONIENTE  
 SECRETARÍA ADMINISTRATIVA  
 CLAVE: 29EPO0002B

Autorizo  
 M.C. LEONCIO DOMÍNGUEZ FERNÁNDEZ  
 RECTOR  
 UPTep  
 UNIVERSIDAD POLITÉCNICA DE TLAXCALA REGIÓN PONIENTE  
 CLAVE: 29EPO0002B  
 RECTORÍA













<b>Sector:</b>	2 Bienestar Social
<b>Dependencia o Entidad:</b>	66 UNIVERSIDAD POLITÉCNICA DE TLAXCALA REGIÓN PONIENTE
<b>Misión de la Dependencia o Entidad:</b>	Formar profesionistas competitivos; generadores de tecnología, comprometidos con la sociedad, que contribuyan al desarrollo sustentable socioeconómico y cultural de su región y del país, mediante una formación académica profesional de calidad centrada en el aprendizaje basado en competencias, que estimulen la investigación científica con desarrollo tecnológico sustentable.
<b>Visión de la Dependencia o Entidad:</b>	Ser una institución educativa que ofrezca una formación profesional competitiva de calidad a través de un modelo basado en la mejora continua; acreditada y reconocida internacionalmente por su excelencia académica, contribuyendo al desarrollo sustentable, económico, social y cultural del país.
<b>Objetivos Estratégicos:</b>	<ol style="list-style-type: none"> <li>1) Ampliar las oportunidades de ingreso, elevar la calidad de la educación en la UPTrep para que los estudiantes mejoren su nivel de logro educativo y tengan acceso a un mayor bienestar para contribuir al desarrollo regional, estatal y nacional. (Académico)</li> <li>2) Impulsar el desarrollo y uso de tecnologías de la información y comunicación de la UPTrep para fortalecer el aprendizaje basado en competencias y así favorecer su inserción en el campo laboral de la región y del estado. (Académico)</li> <li>3) Impulsar y fomentar la investigación científica, el desarrollo tecnológico como generadora de conocimiento en UPTrep. (Académico)</li> <li>4) Promover y difundir el arte, la cultura y el deporte como recursos formativos para impulsar la educación integral en la UPTrep. (Académico)</li> <li>5) Propiciar una eficiente interrelación entre la UPTrep y el aparato productivo de la región y el estado, que promuevan buenas prácticas docentes y la investigación educativa. (Vinculación y Difusión)</li> <li>6) Consolidar la práctica administrativa a través de la evaluación que permitan acreditar y certificar, la calidad y pertinencia de la UPTrep. (Administración).</li> <li>7) Desarrollar, fomentar e impulsar la equidad de género en la Universidad Politécnica de Tlaxcala Región Poniente.</li> </ol>
<b>Contribución al Plan Estatal de Desarrollo:</b>	
<b>Compromisos:</b>	<ol style="list-style-type: none"> <li>1) Fomentar una eficiente interrelación entre escuela y aparato productivo, lo que permitirá familiarizar al estudiante con las prácticas, requerimientos y problemas que existen en una empresa.</li> <li>2) Fomentar en los directivos de la escuela, docentes y personal técnico una actualización permanente de los planes contenidos de los programas educativos, así como del profesorado.</li> <li>3) Gestionar Recursos para la Infraestructura especializada y de apoyo</li> </ol>
<b>Programa de Gobierno:</b>	DESARROLLO SOCIAL INCLUYENTE PARA FORTALECER EL BIENESTAR
<b>Acciones a Corto plazo:</b>	<ol style="list-style-type: none"> <li>1) Fomentar el mejoramiento de los programas educativos a través de la Investigación Tecnológica y acorde a las demandas del mercado laboral.</li> <li>2) Apoyar la gestión de celebración de Convenios que permitan establecer vínculos con los sectores productivos para promover a nuestros egresados como personal calificado</li> <li>3) Difundir la oferta educativa para despertar el interés de los aspirantes, que contribuyan al incremento de la matrícula escolar.</li> </ol>
<b>Acciones a Mediano Plazo:</b>	<ol style="list-style-type: none"> <li>1) Crear espacios y dotarlos de equipamiento para facilitar las actividades de investigación científica y tecnológica del personal académico incrementando la calidad educativa</li> </ol>

Elaboró  
  
 DIRECTOR DE LA REGIÓN PONIENTE  
 SUBDIRECCIÓN DE PLANEACIÓN  
 CLAVE: 29EPO0002B

Responsable del Proyecto  
  
 ING. JOSÉ ANTONIO GONZÁLEZ FERNÁNDEZ  
 SECRETARÍA ADMINISTRATIVA  
 DE TLAXCALA REGIÓN PONIENTE  
 SECRETARÍA ADMINISTRATIVA  
 CLAVE: 29EPO0002B

Rector  
 M.C. LEONCIO GONZÁLEZ FERNÁNDEZ  
 UNIVERSIDAD POLITÉCNICA  
 DE TLAXCALA REGIÓN PONIENTE  
 CLAVE: 29EPO0002B  
 RECTORIA  
 PP-FM-01-00

Programa: 3 Desarrollo Social / Inuyente para Fortalecer el Bienestar /  
Subprograma: Fondo de Aportaciones Municipales (FAM 2016)  
Dependencia o Entidad: 66 Universidad Politécnica de Tlaxcala Región Poniente  
Unidad Responsable: Secretaría Administrativa

Nombre: Alta Calidad Educativa de los Alumnos de la Universidad Politécnica de Tlaxcala Región Poniente

Tipo de Proyecto:  Operación en Proceso  Innovación  Inversión

Cobertura:  Cobertura Estatal  Municipal  Regional

Equidad:  Capacidades Diferentes  Indígenas  Jóvenes  Mujeres  Niños  Tercera Edad  No Aplica

Genero:  Hombres  Mujeres  Ambos  No Aplica

Periodicidad:  Anual Fecha de Inicio: 01/01/2016 Fecha de Terminó: 31/12/2016

Finalidad: 2 DESARROLLO SOCIAL  
Función: 2.5 EDUCACION  
Sub - Función: 2.5.3 EDUCACION SUPERIOR

Justificación: Los problemas de cobertura e inequidad que afectan a la Educación Media Superior, se acentúan en la Educación Superior formando así un cuello de botella que frena la movilidad escolar. Derivado de esto, la mitad de los egresados de la Educación Media Superior, logran el ingreso a la Educación Superior. Así mismo por la gran desigualdad de oportunidades: únicamente el 5% de los jóvenes de familias con menores ingresos (DECIL 1) tiene acceso a la Educación Superior, mientras que el porcentaje de los provenientes de las familias con mayores ingresos (DECIL 10) es del 60%. En los grupos de clases medias (DECILES 7, 8 y 9) los porcentajes siguen una línea ascendente: 20, 32 y 45%, o sea mayor ingreso, mejores posibilidades. PAG. 196 DEL PED. Del mismo Plan De Desarrollo Estatal, es necesario dotar de la infraestructura a las instituciones de educación, señala en el punto 4.5 Mejoramiento de los espacios educativos, y el 4.6 Fortalecimiento de la educación superior cuyo objetivo es fortalecer la infraestructura educativa y contar con centros de excelencia que amplíen y diversifiquen su oferta educativa, en este sentido la presentación de los proyectos de construcción y equipamiento de la Universidad Politécnica de Tlaxcala Región Poniente, permitirán un incremento en su cobertura, fortaleciendo la pertinencia de sus programas educativos, propiciando la ampliación de su matrícula, así como la prestación de los servicios de calidad, estos dirigidos a la satisfacción de los alumnos y un adecuado desarrollo escolar.

Objetivos

Fin: CONTRIBUIR A LA APLICACIÓN Y MEJORAMIENTO DE LA INFRAESTRUCTURA Y EL EQUIPAMIENTO DE LA EDUCACIÓN SUPERIOR, MEDIANTE EL SUMINISTRO Y COLOCACIÓN DE MALLA, CONSTRUCCIÓN DE ACCESO Y CASETA, CONSTRUCCIÓN DE PUENTE PEATONAL PARA BENEFICIO DE LA MATRICULA TOTAL Y DEL PERSONAL DE LA UNIVERSIDAD POLITÉCNICA DE TLAXCALA REGIÓN PONIENTE

Propósito: LOS ALUMNOS Y EL PERSONAL DE LA UNIVERSIDAD POLITÉCNICA DE TLAXCALA REGIÓN PONIENTE SE BENEFICIAN CON EL SUMINISTRO Y COLOCACIÓN DE MALLA, CONSTRUCCIÓN DE ACCESO Y CASETA, CONSTRUCCIÓN DE PUENTE PEATONAL PARA EL SALVAGUARDO DE LA INTEGRIDAD FÍSICA DE LA COMUNIDAD UNIVERSITARIA, ASÍ COMO DE LOS BIENES MUEBLES E INMUEBLES INSTITUCIONALES.

Componente: OBRA EJECUTADA DEL SUMINISTRO Y COLOCACIÓN DE MALLA, CONSTRUCCIÓN DE ACCESO Y CASETA, CONSTRUCCIÓN DE PUENTE PEATONAL  
Actividad: 1.1 ELABORACIÓN DEL PROYECTO DE SUMINISTRO Y COLOCACIÓN DE MALLA, CONSTRUCCIÓN DE ACCESO Y CASETA, CONSTRUCCIÓN DE PUENTE PEATONAL  
1.2 ELABORACIÓN DEL PROYECTO SUMINISTRO Y COLOCACIÓN DE MALLA, CONSTRUCCIÓN DE ACCESO Y CASETA, CONSTRUCCIÓN DE PUENTE PEATONAL

Indicadores		Formulas	
Nombre			
Fin:	CONTRIBUIR A LA APLICACIÓN Y MEJORAMIENTO DE LA INFRAESTRUCTURA Y EL EQUIPAMIENTO DE LA EDUCACIÓN SUPERIOR, MEDIANTE EL SUMINISTRO Y COLOCACIÓN DE MALLA, CONSTRUCCIÓN DE ACCESO Y CASETA, CONSTRUCCIÓN DE PUENTE PEATONAL		TOTAL DE OBRAS EJECUTADAS
Propósito:	LOS ALUMNOS Y EL PERSONAL DE LA UNIVERSIDAD POLITÉCNICA DE TLAXCALA REGIÓN PONIENTE TENGAN UN SISTEMA DE ACCESO PRINCIPAL QUE SALVAGUARDE SU INTEGRIDAD Y LA PROTECCIÓN DE LOS BIENES MUEBLES E INMUEBLES.	(NÚMERO DE ALUMNOS BENEFICIADOS/TOTAL DE MATRICULA)*100 (NÚMERO DE PERSONAL BENEFICIADO/ TOTAL DE PLATILLA DE PERSONAL)*100	
Componente:	OBRA EJECUTADA, SUMINISTRO Y COLOCACIÓN DE MALLA, CONSTRUCCIÓN DE ACCESO Y CASETA, CONSTRUCCIÓN DE PUENTE PEATONAL	(Numero de proyectos en proceso de ejecución en la categoría de construcción en educación superior/total de proyectos aprobados en la categoría de construcción en educación superior) X 100	
Actividad:	1.1 ELABORACIÓN DEL PROYECTO DE SUMINISTRO Y COLOCACIÓN DE MALLA CICLONICA, CONSTRUCCIÓN DEL ACCESO Y CASETA, CONSTRUCCIÓN DE PUENTE PEATONAL	(Numero de proyectos aprobado de instituciones de educación superior en la categoría de construcción para hacer financiados por el FAM infraestructura educativa/total de proyectos solicitados en la categoría de construcción en educación superior) X 100	
	0	(Numero de proyectos aprobados de instituciones de educación superior en la categoría de equipamiento para ser financiados por el FAM infraestructura educativa/total de proyectos solicitados en la categoría de equipamiento en educación superior) X 100	

FUENTES DE FINANCIAMIENTO

CAPITULO	ESTATAL	OTRAS	Especificar otra fuente de financiamiento:
Servicios personales			Recursos derivados de fuentes locales
Materiales y suministros			Participaciones e incentivos económicos
Servicios generales			6 910 053 Aportaciones federales
Transferencias, asignaciones, subsidios y otras ayudas			Gasto federal resignado *
Bienes muebles e inmuebles e intangibles			Aportaciones municipales
Inversión Pública			Aportación de beneficiarios
			Otras:INGRESOS PROPIOS
TOTAL:			6,910,953 Presupuesto estimado:

Datos del Líder /Responsable:  
Nombre:ING. JOSÉ ANTONIO OLIVARES HERNÁNDEZ  
Cargo: SECRETARIO ADMINISTRATIVO  
Tel. y Fax: 01 241 41 8 8730 EXT: 105

UNIVERSIDAD POLITÉCNICA DE TLAXCALA REGIÓN PONIENTE  
SUBDIRECCIÓN DE PLANEACIÓN  
CLAVE: 29EPO0002B

UNIVERSIDAD POLITÉCNICA DE TLAXCALA REGIÓN PONIENTE  
SECRETARÍA ADMINISTRATIVA  
CLAVE: 29EPO0002B

UNIVERSIDAD POLITÉCNICA DE TLAXCALA REGIÓN PONIENTE  
CLAVE: 29EPO0002B  
RECTORÍA  
M.C. LEONCIO GONZÁLEZ HERNÁNDEZ  
RECTOR

**Datos de Identificación<sup>1</sup>**

<b>Eje Rector:</b>	<b>BIENESTAR SOCIAL</b>
<b>Finalidad:</b>	<b>2. DESARROLLO SOCIAL</b>
<b>Función:</b>	<b>5. EDUCACIÓN</b>
<b>Subfunción:</b>	<b>3. EDUCACIÓN SUPERIOR</b>

**Alineación<sup>2</sup>**

<b>Programa:</b>	<b>3. DESARROLLO SOCIAL INCLUYENTE PARA FORTALECER EL BIENESTAR</b>
<b>Subprograma:</b>	<b>FONDO DE APORTACIONES MÚLTIPLES (FAM 2016)</b>
<b>Dependencia:</b>	<b>66 UNIVERSIDAD POLITÉCNICA DE TLAXCALA REGIÓN PONIENTE</b>
<b>Proyecto</b>	<b>SUMINISTRO Y COLOCACIÓN DE MALLA, CONSTRUCCIÓN DE ACCESO Y CASETA, CONSTRUCCIÓN DE PUENTE PEATONAL</b>

**Matriz de Indicadores para Resultados<sup>3</sup>**
**Resumen Narrativo<sup>3.1</sup>**

<b>Objetivo al que corresponde el indicador<sup>3.1.1</sup></b>	CONTRIBUIR A LA AMPLIACIÓN Y MEJORAMIENTO DE LA INFRAESTRUCTURA Y EL EQUIPAMIENTO DE LA EDUCACIÓN SUPERIOR, MEDIANTE EL SUMINISTRO Y COLOCACIÓN DE MALLA, CONSTRUCCIÓN DE ACCESO Y CASETA, CONSTRUCCIÓN DE PUENTE PEATONAL PARA BENEFICIO DE LA MATRÍCULA TOTAL Y DEL PERSONAL DE LA UNIVERSIDAD POLITÉCNICA DE TLAXCALA REGIÓN PONIENTE	<b>Marque el nivel del objetivo en la Matriz de Marco Lógico<sup>3.1.2</sup></b>			
		<b>Fin</b>	<b>X</b>	<b>Propósito</b>	<b>Componente</b>
<b>Objetivo Ponderado</b>					

**Indicador<sup>3.2</sup>**
**Datos de identificación del indicador<sup>3.2.1</sup>**

<b>Orden:<sup>3.2.1.1</sup></b>	<b>A</b>	<b>Nombre del indicador<sup>3.2.1.2</sup></b>	<b>TOTAL DE OBRAS PROGRAMADAS</b>		
<b>Dimensión del indicador<sup>3.2.1.3</sup></b>	<b>CALIDAD</b>	<b>Tipo de indicador para resultados<sup>3.2.1.4</sup></b>	<b>GESTIÓN</b>		
<b>Definición del indicador<sup>3.2.1.5</sup></b>	REPRESENTA EL TOTAL DE CENTROS DE INFORMACIÓN CONSTRUIDOS EN EL SUBSISTEMA DE UNIVERSIDADES POLITÉCNICAS				
<b>Tipo valor de la meta<sup>3.2.1.6</sup></b>	<b>ABSOLUTO</b>	<b>Unidad de medida<sup>3.2.1.8</sup></b>	SUMINISTRO Y COLOCACIÓN DE MALLA, CONSTRUCCIÓN DE ACCESO Y CASETA, CONSTRUCCIÓN DE PUENTE PEATONAL		
<b>Método de cálculo<sup>3.2.1.7</sup></b>	<b>Numerador</b>	TOTAL DE OBRAS PROGRAMADAS			
	<b>Denominador</b>	TOTAL DE OBRAS EJECUTADAS			
<b>Desagregación geográfica<sup>3.2.1.9</sup></b>	<b>FEDERAL</b>	<b>Frecuencia de medición<sup>3.2.1.10</sup></b>	<b>ANUAL</b>		
<b>Transversalidad<sup>3.2.1.11</sup></b>					
<b>Enfoque de transversalidad<sup>3.2.1.11.1</sup></b>	<b>JÓVENES</b>				
<b>Hombres<sup>3.2.1.11.2</sup></b>	<b>335</b>	<b>Mujeres<sup>3.2.1.11.3</sup></b>	<b>217</b>	<b>Total<sup>3.2.1.11.4</sup></b>	
<b>Serie de Información Disponible<sup>3.2.1.12</sup></b>					
<b>Información disponible<sup>3.2.1.12.1</sup></b>					

**Características del indicador<sup>3.2.2</sup>**

	<b>Característica<sup>3.2.2.1</sup></b>					
<b>Calificación<sup>3.2.2.2</sup></b>	<b>Claridad<sup>3.2.2.1.1</sup></b>	<b>Relevancia<sup>3.2.2.1.2</sup></b>	<b>Economía<sup>3.2.2.1.3</sup></b>	<b>Monitoreable<sup>3.2.2.1.4</sup></b>	<b>Adecuado<sup>3.2.2.1.5</sup></b>	<b>Aporte marginal<sup>3.2.2.1.6</sup></b>
<b>No cumple</b>						

Cumple parcialmente						
Cumple	SI	SI	SI	SI	SI	NO

Contacto indicador <sup>3.2.3</sup>				
Nombre <sup>3.2.3.1</sup>	EDUARDO		Área <sup>3.2.3.4</sup>	SUBDIRECCIÓN DE PLANEACIÓN Y EVALUACIÓN
Apellido paterno <sup>3.2.3.2</sup>	LARA		Puesto <sup>3.2.3.5</sup>	SUBDIRECTOR
Apellido materno <sup>3.2.3.3</sup>	GUERRERO		Teléfono <sup>3.2.3.7</sup>	241 41 8 87 30
Correo electrónico <sup>3.2.3.6</sup>	planeacion@uptlaxponente.edu.mx			

Determinación de metas <sup>3.2.4</sup>			
Viabilidad de la meta <sup>3.2.4.1</sup>			
Meta acumulable <sup>3.2.4.1.1</sup>	NO	Comportamiento del indicador <sup>3.2.4.1.2</sup>	ASCENDENTE
Factibilidad de la meta <sup>3.2.4.1.3</sup>	ALTA		

Línea base <sup>3.2.4.2</sup>				
Año <sup>3.2.4.2.1</sup>	Valor <sup>3.2.4.2.2</sup>			Periodo al que corresponde el valor <sup>3.2.4.2.3</sup>
	Indicador (relativo) <sup>3.2.4.2.2.1</sup>	Numerador (absoluto) <sup>3.2.4.2.2.2</sup>	Denominador (universo de cobertura) <sup>3.2.4.2.2.3</sup>	
2015		15		dic-15
Justificación línea base <sup>3.2.4.2.4</sup>				

Parámetros de semaforización <sup>3.2.4.3</sup>			
Tipo de valor <sup>3.2.4.3.1</sup>			
Umbral verde - amarillo <sup>3.2.4.3.2</sup>	16	Umbral amarillo - rojo <sup>3.2.4.3.3</sup>	13

Meta sexenal <sup>3.2.4.4</sup>				
Año <sup>3.2.4.4.1</sup>	Valor <sup>3.2.4.4.2</sup>			Periodo al que corresponde el valor <sup>3.2.4.4.3</sup>
	Indicador <sup>3.2.4.4.2.1</sup> (relativo)	Numerador <sup>3.2.4.4.2.2</sup> (absoluto)	Denominador <sup>3.2.4.4.2.3</sup> (universo de cobertura)	
2016		15		

Metas intermedias <sup>3.2.4.5</sup>				
Año <sup>3.2.4.5.1</sup>	Valor <sup>3.2.4.5.2</sup>			Periodo al que corresponde el valor <sup>3.2.4.5.3</sup>
	Indicador <sup>3.2.4.5.2.1</sup> (relativo)	Numerador <sup>3.2.4.5.2.2</sup> (absoluto)	Denominador <sup>3.2.4.5.2.3</sup> (universo de cobertura)	
2011 <sup>3.2.4.5.1.1</sup>				
2012 <sup>3.2.4.5.1.2</sup>				
2013 <sup>3.2.4.5.1.3</sup>		7		dic-13
2014 <sup>3.2.4.5.1.4</sup>		6		dic-14
2015 <sup>3.2.4.5.1.5</sup>		15		dic-15
2016 <sup>3.2.4.5.1.6</sup>		15		dic-16

Metas del ciclo presupuestario <sup>3.2.4.6</sup>		
Periodo <sup>3.2.4.6.1</sup> (según la frecuencia)	Valor <sup>3.2.4.6.2</sup>	Periodo al que corresponde el



GOBIERNO DEL ESTADO DE TLAXCALA  
 ANTEPROYECTO DE PRESUPUESTO DE EGRESOS 2016  
 FICHA DE INDICADOR



de medición)	Indicador <sup>3.2.4.6.2.1</sup> (relativo)	Numerador <sup>3.2.4.6.2.2</sup> (absoluto)	Denominador <sup>3.2.4.6.2.3</sup> (universo de cobertura)	valor <sup>3.2.4.6.3</sup>
Periodo 1 (Ejemplo frecuencia trimestral)		15		dic-16

**Características de las variables** <sup>3.2.5</sup> (Se debe llenar este conjunto tanta veces como número de variables existan)

Nombre <sup>3.2.5.1</sup>	TOTAL DE OBRAS PROGRAMADAS
Descripción de la variable <sup>3.2.5.2</sup>	REPRESENTA EL TOTAL DE CENTROS DE INFORMACIÓN CONSTRUIDOS EN EL SUBSISTEMA DE UNIVERSIDADES POLITÉCNICAS
Medios de verificación <sup>3.2.5.3</sup>	EVALUACIÓN DEL PROGRAMA INSTITUCIONAL DE DESARROLLO DE UNIVERSIDADES POLITÉCNICAS 2013- 2018
Unidad de medida <sup>3.2.5.4</sup>	CENTRO DE INFORMACIÓN
Desagregación geográfica <sup>3.2.5.5</sup>	NACIONAL
Frecuencia <sup>3.2.5.6</sup>	ANUAL
Método de recopilación de datos <sup>3.2.5.7</sup>	DEPARTAMENTO DE SEGUIMIENTO DE OBRA
Fecha de disponibilidad de la información <sup>3.2.5.8</sup>	dic-16

Elaboró  
  
 ING. EDUARDO LARA GUERRERO  
 SUBDIRECCIÓN DE PLANEACIÓN Y EVALUACIÓN  
 UNIVERSIDAD POLITÉCNICA DE TLAXCALA REGION PONIENTE  
 SUBDIRECCIÓN DE PLANEACIÓN  
 CLAVE: 29EPO0002B

Responsable del Proyecto  
  
 ING. JOSÉ ANTONIO OLIVARES HERNÁNDEZ  
 SECRETARÍA ADMINISTRATIVA  
 UNIVERSIDAD POLITÉCNICA DE TLAXCALA REGION PONIENTE  
 SECRETARÍA ADMINISTRATIVA  
 CLAVE: 29EPO0002B

Autorizó  
  
 M.C. LEONCIO GONZÁLEZ FERNÁNDEZ  
 RECTOR  
 UNIVERSIDAD POLITÉCNICA DE TLAXCALA REGION PONIENTE  
 CLAVE: 29EPO0002B  
 RECTORÍA

**Datos de Identificación<sup>1</sup>**

<b>Eje Rector:</b>	<b>BIENESTAR SOCIAL</b>
<b>Finalidad:</b>	<b>2. DESARROLLO SOCIAL</b>
<b>Función:</b>	<b>5. EDUCACIÓN</b>
<b>Subfunción:</b>	<b>3. EDUCACIÓN SUPERIOR</b>

**Alineación<sup>2</sup>**

<b>Programa:</b>	<b>3. DESARROLLO SOCIAL INCLUYENTE PARA FORTALECER EL BIENESTAR</b>
<b>Subprograma:</b>	<b>FONDO DE APORTACIONES MÚLTIPLES (FAM 2016)</b>
<b>Dependencia:</b>	<b>66 UNIVERSIDAD POLITÉCNICA DE TLAXCALA REGIÓN PONIENTE</b>
<b>Proyecto</b>	<b>SUMINISTRO Y COLOCACIÓN DE MALLA, CONSTRUCCIÓN DE ACCESO Y CASETA, CONSTRUCCIÓN DE PUENTE PEATONAL</b>

**Matriz de Indicadores para Resultados<sup>3</sup>**
**Resumen Narrativo<sup>3.1</sup>**

<b>Objetivo al que corresponde el indicador<sup>3.1.1</sup></b>	CONTRIBUIR A LA AMPLIACIÓN Y MEJORAMIENTO DE LA INFRAESTRUCTURA Y EL EQUIPAMIENTO DE LA EDUCACIÓN SUPERIOR, MEDIANTE EL SUMINISTRO Y COLOCACIÓN DE MALLA, CONSTRUCCIÓN DE ACCESO Y CASETA, CONSTRUCCIÓN DE PUENTE PEATONAL PARA BENEFICIO DE LA MATRÍCULA TOTAL Y DEL PERSONAL DE LA UNIVERSIDAD POLITÉCNICA DE TLAXCALA REGIÓN PONIENTE	<b>Marque el nivel del objetivo en la Matriz de Marco Lógico<sup>3.1.2</sup></b>			
		<b>Fin</b>	<b>Propósito X</b>	<b>Componente</b>	<b>Actividad</b>
<b>Objetivo Ponderado</b>			100.00%		

**Indicador<sup>3.2</sup>**
**Datos de identificación del indicador<sup>3.2.1</sup>**

<b>Orden:<sup>3.2.1.1</sup></b>	<b>B</b>	<b>Nombre del indicador<sup>3.2.1.2</sup></b>	PORCENTAJE DE ALUMNOS Y PERSONAL BENEFICIADOS CON EL SUMINISTRO Y COLOCACIÓN DE MALLA, CONSTRUCCIÓN DE ACCESO Y CASETA, CONSTRUCCIÓN DE PUENTE PEATONAL		
<b>Dimensión del indicador<sup>3.2.1.3</sup></b>	<b>CALIDAD</b>	<b>Tipo de indicador para resultados<sup>3.2.1.4</sup></b>	<b>ESTRATÉGICO</b>		
<b>Definición del indicador<sup>3.2.1.5</sup></b>	Representa el total de alumnos y personal beneficiados con el suministro y colocación de malla, construcción de acceso y caseta, construcción de puente peatonal				
<b>Tipo valor de la meta<sup>3.2.1.6</sup></b>	<b>RELATIVO</b>	<b>Unidad de medida<sup>3.2.1.8</sup></b>	<b>PORCENTAJE</b>		
<b>Método de cálculo<sup>3.2.1.7</sup></b>	<b>Numerador</b>	<b>NÚMERO DE ALUMNOS Y PERSONAL BENEFICIADOS</b>			
	<b>Denominador</b>	<b>TOTAL DE MATRÍCULA Y TOTAL DE PLANTILLA DE PERSONAL</b>			
<b>Desagregación geográfica<sup>3.2.1.9</sup></b>	<b>ESTATAL</b>	<b>Frecuencia de medición<sup>3.2.1.10</sup></b>	<b>ANUAL</b>		
<b>Transversalidad<sup>3.2.1.11</sup></b>					
<b>Enfoque de transversalidad<sup>3.2.1.11.1</sup></b>	<b>JÓVENES</b>				
<b>Hombres<sup>3.2.1.11.2</sup></b>	<b>335</b>	<b>Mujeres<sup>3.2.1.11.3</sup></b>	<b>217</b>	<b>Total<sup>3.2.1.11.4</sup></b>	
<b>Serie de Información Disponible<sup>3.2.1.12</sup></b>					
<b>Información disponible<sup>3.2.1.12.1</sup></b>					

**Características del indicador<sup>3.2.2</sup>**

<b>Característica<sup>3.2.2.1</sup></b>						
<b>Calificación<sup>3.2.2.2</sup></b>	<b>Claridad<sup>3.2.2.1.1</sup></b>	<b>Relevancia<sup>3.2.2.1.2</sup></b>	<b>Economía<sup>3.2.2.1.3</sup></b>	<b>Monitoreable<sup>3.2.2.1.4</sup></b>	<b>Adecuado<sup>3.2.2.1.5</sup></b>	<b>Aporte marginal<sup>3.2.2.1.6</sup></b>



No cumple						
Cumple parcialmente						
Cumple	SI	SI	SI	SI	SI	SI

Contacto indicador <sup>3.2.3</sup>				
Nombre <sup>3.2.3.1</sup>	EDUARDO		Área <sup>3.2.3.4</sup>	SUBDIRECCIÓN DE PLANEACIÓN Y EVALUACIÓN
Apellido paterno <sup>3.2.3.2</sup>	LARA		Puesto <sup>3.2.3.5</sup>	SUBDIRECTOR
Apellido materno <sup>3.2.3.3</sup>	GUERRERO		Teléfono <sup>3.2.3.7</sup>	241 41 8 87 30
Correo electrónico <sup>3.2.3.6</sup>	planeacion@uptlaxponente.edu.mx			

Determinación de metas <sup>3.2.4</sup>			
Viabilidad de la meta <sup>3.2.4.1</sup>			
Meta acumulable <sup>3.2.4.1.1</sup>	NO	Comportamiento del indicador <sup>3.2.4.1.2</sup>	ASCENDENTE
Factibilidad de la meta <sup>3.2.4.1.3</sup>	ALTA		

Línea base <sup>3.2.4.2</sup>				
Año <sup>3.2.4.2.1</sup>	Valor <sup>3.2.4.2.2</sup>			Periodo al que corresponde el valor <sup>3.2.4.2.3</sup>
	Indicador (relativo) <sup>3.2.4.2.2.1</sup>	Numerador (absoluto) <sup>3.2.4.2.2.2</sup>	Denominador (universo de cobertura) <sup>3.2.4.2.2.3</sup>	
Justificación línea base <sup>3.2.4.2.4</sup>				

Parámetros de semaforización <sup>3.2.4.3</sup>			
Tipo de valor <sup>3.2.4.3.1</sup>			
Umbral verde - amarillo <sup>3.2.4.3.2</sup>		Umbral amarillo - rojo <sup>3.2.4.3.3</sup>	

Meta sexenal <sup>3.2.4.4</sup>				
Año <sup>3.2.4.4.1</sup>	Valor <sup>3.2.4.4.2</sup>			Periodo al que corresponde el valor <sup>3.2.4.4.3</sup>
	Indicador <sup>3.2.4.4.2.1</sup> (relativo)	Numerador <sup>3.2.4.4.2.2</sup> (absoluto)	Denominador <sup>3.2.4.4.2.3</sup> (universo de cobertura)	
2016	100%	552	552	

Metas intermedias <sup>3.2.4.5</sup>				
Año <sup>3.2.4.5.1</sup>	Valor <sup>3.2.4.5.2</sup>			Periodo al que corresponde el valor <sup>3.2.4.5.3</sup>
	Indicador <sup>3.2.4.5.2.1</sup> (relativo)	Numerador <sup>3.2.4.5.2.2</sup> (absoluto)	Denominador <sup>3.2.4.5.2.3</sup> (universo de cobertura)	
2011 <sup>3.2.4.5.1.1</sup>				
2012 <sup>3.2.4.5.1.2</sup>				
2013 <sup>3.2.4.5.1.3</sup>				
2014 <sup>3.2.4.5.1.4</sup>				
2015 <sup>3.2.4.5.1.5</sup>				

2016 <sup>3.2.4.5.1.6</sup>	100%	500	500	dic-16
-----------------------------	------	-----	-----	--------

**Metas del ciclo presupuestario <sup>3.2.4.6</sup>**

Periodo <sup>3.2.4.6.1</sup> (según la frecuencia de medición)	Valor <sup>3.2.4.6.2</sup>			Periodo al que corresponde el valor <sup>3.2.4.6.3</sup>
	Indicador <sup>3.2.4.6.2.1</sup> (relativo)	Numerador <sup>3.2.4.6.2.2</sup> (absoluto)	Denominador <sup>3.2.4.6.2.3</sup> (universo de cobertura)	
Periodo 1 (Ejemplo frecuencia trimestral)	100.0%	417	417	dic-16

**Características de las variables <sup>3.2.5</sup> (Se debe llenar este conjunto tanta veces como número de variables existan)**

Nombre <sup>3.2.5.1</sup>	NÚMERO DE ALUMNOS Y PERSONAL BENEFICIADOS
Descripción de la variable <sup>3.2.5.2</sup>	Representa el total de alumnos y personal beneficiados con el suministro y colocación de malla, construcción de acceso y caseta, construcción de puente peatonal
Medios de verificación <sup>3.2.5.3</sup>	Lista de alumnos inscritos en la universidad politécnica de Tlaxcala región poniente (departamento de servicios escolares) Plantilla de personal (Recursos humanos)
Unidad de medida <sup>3.2.5.4</sup>	ALUMNO Y PERSONAL
Desagregación geográfica <sup>3.2.5.5</sup>	ESTATAL
Frecuencia <sup>3.2.5.6</sup>	ANUAL
Método de recopilación de datos <sup>3.2.5.7</sup>	Lista de alumnos inscritos en la universidad politécnica de Tlaxcala región poniente (departamento de servicios escolares) Plantilla de personal (Recursos humanos)
Fecha de disponibilidad de la información <sup>3.2.5.8</sup>	dic-16

**Características de la constante <sup>3.2.5</sup> (Se debe llenar este conjunto tanta veces como número de variables existan)**

Nombre <sup>3.2.5.1</sup>	NÚMERO DE ALUMNOS Y PERSONAL BENEFICIADOS
Descripción de la variable <sup>3.2.5.2</sup>	Representa el total de la matrícula inscrita (departamento de servicios escolares) y el total de la plantilla de personal
Medios de verificación <sup>3.2.5.3</sup>	Lista de alumnos inscritos en la universidad politécnica de Tlaxcala región poniente (departamento de servicios escolares) Plantilla de personal (Recursos humanos)
Unidad de medida <sup>3.2.5.4</sup>	ALUMNO Y PERSONAL

**Datos de Identificación<sup>1</sup>**

<b>Eje Rector:</b>	<b>BIENESTAR SOCIAL</b>
<b>Finalidad:</b>	<b>2. DESARROLLO SOCIAL</b>
<b>Función:</b>	<b>5. EDUCACIÓN</b>
<b>Subfunción:</b>	<b>3. EDUCACIÓN SUPERIOR</b>

**Alineación<sup>2</sup>**

<b>Programa:</b>	<b>3. DESARROLLO SOCIAL INCLUYENTE PARA FORTALECER EL BIENESTAR</b>
<b>Subprograma:</b>	<b>FONDO DE APORTACIONES MULTIPLES (FAM 2016)</b>
<b>Dependencia:</b>	<b>66 UNIVERSIDAD POLITÉCNICA DE TLAXCALA REGIÓN PONIENTE</b>
<b>Proyecto</b>	<b>SUMINISTRO Y COLOCACIÓN DE MALLA, CONSTRUCCIÓN DE ACCESO Y CASETA, CONSTRUCCIÓN DE PUENTE PEATONAL</b>

**Matriz de Indicadores para Resultados<sup>3</sup>**
**Resumen Narrativo<sup>3.1</sup>**

<b>Objetivo al que corresponde el indicador<sup>3.1.1</sup></b>	CONTRIBUIR A LA AMPLIACIÓN Y MEJORAMIENTO DE LA INFRAESTRUCTURA Y EL EQUIPAMIENTO DE LA EDUCACIÓN SUPERIOR, MEDIANTE EL SUMINISTRO Y COLOCACIÓN DE MALLA, CONSTRUCCIÓN DE ACCESO Y CASETA, CONSTRUCCIÓN DE PUENTE PEATONAL PARA BENEFICIO DE LA MATRICULA TOTAL Y DEL PERSONAL DE LA UNIVERSIDAD POLITÉCNICA DE TLAXCALA REGIÓN PONIENTE	<b>Marque el nivel del objetivo en la Matriz de Marco Lógico<sup>3.1.2</sup></b>			
		<b>Fin</b>	<b>Propósito</b>	<b>Componente X</b>	<b>Actividad</b>
Objetivo Ponderado				100.00%	

**Indicador<sup>3.2</sup>**
**Datos de identificación del indicador<sup>3.2.1</sup>**

<b>Orden:</b> <sup>3.2.1.1</sup>	1	<b>Nombre del indicador:</b> <sup>3.2.1.2</sup>	PORCENTAJE DE PRESUPUESTO APLICADO		
<b>Dimensión del indicador:</b> <sup>3.2.1.3</sup>	CALIDAD	<b>Tipo de indicador para resultados:</b> <sup>3.2.1.4</sup>	GESTION		
<b>Definición del indicador:</b> <sup>3.2.1.5</sup>	REPRESENTA EL TOTAL DE PROYECTOS EN PROCESO DE EJECUCIÓN EN EDUCACIÓN SUPERIOR				
<b>Tipo valor de la meta:</b> <sup>3.2.1.6</sup>	RELATIVO	<b>Unidad de medida:</b> <sup>3.2.1.8</sup>	PESOS		
<b>Método de cálculo:</b> <sup>3.2.1.7</sup>	<b>Numerador</b>	PRESUPUESTO EJERCIDO			
	<b>Denominador</b>	PRESUPUESTO TOTAL DE LA OBRA			
<b>Desagregación geográfica:</b> <sup>3.2.1.9</sup>	FEDERAL	<b>Frecuencia de medición:</b> <sup>3.2.1.10</sup>	ANUAL		
<b>Transversalidad:</b> <sup>3.2.1.11</sup>					
<b>Enfoque de transversalidad:</b> <sup>3.2.1.11.1</sup>	JÓVENES				
<b>Hombres:</b> <sup>3.2.1.11.2</sup>	335	<b>Mujeres:</b> <sup>3.2.1.11.3</sup>	217	<b>Total:</b> <sup>3.2.1.11.4</sup>	
<b>Serie de Información Disponible:</b> <sup>3.2.1.12</sup>					
<b>Información disponible:</b> <sup>3.2.1.12.1</sup>					

**Características del indicador<sup>3.2.2</sup>**

	<b>Característica:</b> <sup>3.2.2.1</sup>					
<b>Calificación:</b> <sup>3.2.2.2</sup>	<b>Claridad:</b> <sup>3.2.2.1.1</sup>	<b>Relevancia:</b> <sup>3.2.2.1.2</sup>	<b>Economía:</b> <sup>3.2.2.1.3</sup>	<b>Monitoreable:</b> <sup>3.2.2.1.4</sup>	<b>Adecuado:</b> <sup>3.2.2.1.5</sup>	<b>Aporte marginal:</b> <sup>3.2.2.1.6</sup>
No cumple						
Cumple parcialmente						
Cumple	SI	SI	SI	SI	SI	NO



GOBIERNO DEL ESTADO DE TLAXCALA  
 ANTEPROYECTO DE PRESUPUESTO DE EGRESOS 2016  
 6ICHA DE INDICADOR



Contacto indicador <sup>3.2.3</sup>			
Nombre <sup>3.2.3.1</sup>	EDUARDO	Area <sup>3.2.3.4</sup>	SUBDIRECCIÓN DE PLANEACIÓN Y EVALUACIÓN
Apellido paterno <sup>3.2.3.2</sup>	LARA	Puesto <sup>3.2.3.5</sup>	SUBDIRECTOR
Apellido materno <sup>3.2.3.3</sup>	GUERRERO	Teléfono <sup>3.2.3.7</sup>	241 41 8 87 30
Correo electrónico <sup>3.2.3.6</sup>	planeacion@uptlaxponente.edu.mx		

Determinación de metas <sup>3.2.4</sup>			
Viabilidad de la meta <sup>3.2.4.1</sup>			
Meta acumulable <sup>3.2.4.1.1</sup>	NO	Comportamiento del indicador <sup>3.2.4.1.2</sup>	ASCENDENTE
Factibilidad de la meta <sup>3.2.4.1.3</sup>	ALTA		

Línea base <sup>3.2.4.2</sup>				
Año <sup>3.2.4.2.1</sup>	Valor <sup>3.2.4.2.2</sup>			Periodo al que corresponde el valor <sup>3.2.4.2.3</sup>
	Indicador (relativo) <sup>3.2.4.2.2.1</sup>	Numerador (absoluto) <sup>3.2.4.2.2.2</sup>	Denominador (universo de cobertura) <sup>3.2.4.2.2.3</sup>	
Justificación línea base <sup>3.2.4.2.4</sup>				

Parámetros de semaforización <sup>3.2.4.3</sup>			
Tipo de valor <sup>3.2.4.3.1</sup>			
Umbral verde - amarillo <sup>3.2.4.3.2</sup>		Umbral amarillo - rojo <sup>3.2.4.3.3</sup>	

Meta sexenal <sup>3.2.4.4</sup>				
Año <sup>3.2.4.4.1</sup>	Valor <sup>3.2.4.4.2</sup>			Periodo al que corresponde el valor <sup>3.2.4.4.3</sup>
	Indicador <sup>3.2.4.4.2.1</sup> (relativo)	Numerador <sup>3.2.4.4.2.2</sup> (absoluto)	Denominador <sup>3.2.4.4.2.3</sup> (universo de cobertura)	
2016	100%	1	1	dic-16

Metas intermedias <sup>3.2.4.5</sup>				
Año <sup>3.2.4.5.1</sup>	Valor <sup>3.2.4.5.2</sup>			Periodo al que corresponde el valor <sup>3.2.4.5.3</sup>
	Indicador <sup>3.2.4.5.2.1</sup> (relativo)	Numerador <sup>3.2.4.5.2.2</sup> (absoluto)	Denominador <sup>3.2.4.5.2.3</sup> (universo de cobertura)	
2011 <sup>3.2.4.5.1.1</sup>				
2012 <sup>3.2.4.5.1.2</sup>				
2013 <sup>3.2.4.5.1.3</sup>				
2014 <sup>3.2.4.5.1.4</sup>				
2015 <sup>3.2.4.5.1.5</sup>				
2016 <sup>3.2.4.5.1.6</sup>	100%	1	1	dic-16

Metas del ciclo presupuestario <sup>3.2.4.6</sup>				
Periodo <sup>3.2.4.6.1</sup> (según la frecuencia de medición)	Valor <sup>3.2.4.6.2</sup>			Periodo al que corresponde el valor <sup>3.2.4.6.3</sup>
	Indicador <sup>3.2.4.6.2.1</sup> (relativo)	Numerador <sup>3.2.4.6.2.2</sup> (absoluto)	Denominador <sup>3.2.4.6.2.3</sup> (universo de cobertura)	

Periodo 1 (Ejemplo frecuencia trimestral)	20%	1	1	dic-16
Periodo 2				
Periodo 3				
Periodo 4				

**Características de las variables** 3.2.5 (Se debe llenar este conjunto tanta veces como número de variables existan)

Nombre 3.2.5.1	PRESUPUESTO EJERCIDO
Descripción de la variable 3.2.5.2	Representa el numero de proyectos aprobados en la categoría de construcción
Medios de verificación 3.2.5.3	Documento de aprobación y documento de avance de obra (Departamento de seguimiento de obra)
Unidad de medida 3.2.5.4	proyecto
Desagregación geográfica 3.2.5.5	FEDERAL
Frecuencia 3.2.5.6	ANUAL
Método de recopilación de datos 3.2.5.7	Documento de aprobación y documento de avance de obra (Departamento de seguimiento de obra)
Fecha de disponibilidad de la información 3.2.5.8	AL CIERRE DE CADA CUATRIMESTRE

**Características de la constante** 3.2.5 (Se debe llenar este conjunto tanta veces como número de variables existan)

Nombre 3.2.5.1	PRESUPUESTO TOTAL DE LA OBRA
Descripción de la variable 3.2.5.2	Representa el total de proyectos solicitados en la categoría de construcción
Medios de verificación 3.2.5.3	Documento de solicitud de proyecto de construcción (Departamento de seguimiento de obra)
Unidad de medida 3.2.5.4	proyecto
Desagregación geográfica 3.2.5.5	FEDERAL
Frecuencia 3.2.5.6	ANUAL
Método de recopilación de datos 3.2.5.7	Documento de solicitud de proyecto de construcción (Departamento de seguimiento de obra)
Fecha de disponibilidad de la información 3.2.5.8	dic-16

Elaboró  
ING. JOSÉ ANTONIO OLIVARES  
SUBDIRECCIÓN DE PLANEACIÓN  
UNIVERSIDAD POLITÉCNICA DE TLAXCALA REGION PONIENTE  
CLAVE: 29EP00002B

Responsable del Proyecto  
ING. JOSÉ ANTONIO OLIVARES  
HERNÁNDEZ  
SECRETARÍA ADMINISTRATIVA  
UNIVERSIDAD POLITÉCNICA DE TLAXCALA REGION PONIENTE  
CLAVE: 29EP00002B

Autorizó  
M.C. LEONOR GONZÁLEZ FERNÁNDEZ  
RECTOR  
UNIVERSIDAD POLITÉCNICA DE TLAXCALA REGION PONIENTE  
CLAVE: 29EP00002B  
SECRETARÍA ADMINISTRATIVA

**Datos de Identificación<sup>1</sup>**

<b>Eje Rector:</b>	<b>BIENESTAR SOCIAL</b>
<b>Finalidad:</b>	<b>2. DESARROLLO SOCIAL</b>
<b>Función:</b>	<b>5. EDUCACIÓN</b>
<b>Subfunción:</b>	<b>3. EDUCACIÓN SUPERIOR</b>

**Alineación<sup>2</sup>**

<b>Programa:</b>	<b>3. DESARROLLO SOCIAL INCLUYENTE PARA FORTALECER EL BIENESTAR</b>
<b>Subprograma:</b>	<b>FONDO DE APORTACIONES MÚLTIPLES (FAM 2016)</b>
<b>Dependencia:</b>	<b>66 UNIVERSIDAD POLITÉCNICA DE TLAXCALA REGIÓN PONIENTE</b>
<b>Proyecto</b>	<b>SUMINISTRO Y COLOCACIÓN DE MALLA, CONSTRUCCIÓN DE ACCESO Y CASETA, CONSTRUCCIÓN DE PUENTE PEATONAL</b>

**Matriz de Indicadores para Resultados<sup>3</sup>**
**Resumen Narrativo<sup>3.1</sup>**

<b>Objetivo al que corresponde el indicador<sup>3.1.1</sup></b>	ELABORACIÓN DEL PROYECTO DE SUMINISTRO DE MALLA, CONSTRUCCIÓN DE ACCESO Y CASETA, CONSTRUCCIÓN DE PUENTE PEATONAL	<b>Marque el nivel del objetivo en la Matriz de Marco Lógico<sup>3.1.2</sup></b>			
		<b>Fin</b>	<b>Propósito</b>	<b>Componente</b>	<b>Actividad X</b>
<b>Objetivo Ponderado</b>					50.00%

**Indicador<sup>3.2</sup>**
**Datos de identificación del indicador<sup>3.2.1</sup>**

<b>Orden:<sup>3.2.1.1</sup></b>	1.1	<b>Nombre del indicador<sup>3.2.1.2</sup></b>	PORCENTAJE DE PROYECTOS APROBADOS DE INSTITUCIONES DE EDUCACIÓN SUPERIOR EN LA CATEGORÍA DE EQUIPAMIENTO PARA SER FINANCIADOS POR EL FAM INFRAESTRUCTURA EDUCATIVA.		
<b>Dimensión del indicador<sup>3.2.1.3</sup></b>	CALIDAD	<b>Tipo de indicador para resultados<sup>3.2.1.4</sup></b>	GESTIÓN		
<b>Definición del indicador<sup>3.2.1.5</sup></b>	REPRESENTA EL NUMERO TOTAL DE PROYECTOS APROBADOS EN CATEGORÍA DE EQUIPAMIENTO				
<b>Tipo valor de la meta<sup>3.2.1.6</sup></b>	RELATIVO	<b>Unidad de medida<sup>3.2.1.8</sup></b>	PROYECTO		
<b>Método de cálculo<sup>3.2.1.7</sup></b>	<b>Numerador</b>	Numero de proyectos aprobado de instituciones de educación superior en la categoría de construcción para hacer financiados por el FAM infraestructura educativa			
	<b>Denominador</b>	Total de proyectos solicitados en la categoría de construcción en educación superior			
<b>Desagregación geográfica<sup>3.2.1.9</sup></b>	FEDERAL	<b>Frecuencia de medición<sup>3.2.1.10</sup></b>	ANUAL		
<b>Transversalidad<sup>3.2.1.11</sup></b>					
<b>Enfoque de transversalidad<sup>3.2.1.11.1</sup></b>	JÓVENES				
<b>Hombres<sup>3.2.1.11.2</sup></b>	300	<b>Mujeres<sup>3.2.1.11.3</sup></b>	200	<b>Total<sup>3.2.1.11.4</sup></b>	
<b>Serie de Información Disponible<sup>3.2.1.12</sup></b>					
<b>Información disponible<sup>3.2.1.12.1</sup></b>					

**Características del indicador<sup>3.2.2</sup>**

<b>Característica<sup>3.2.2.1</sup></b>	
---	--

Calificación 3.2.2.2	Claridad 3.2.2.1.1	Relevancia 3.2.2.1.2	Economía 3.2.2.1.3	Monitoreable 3.2.2.1.4	Adecuado 3.2.2.1.5	Aporte marginal 3.2.2.1.6
No cumple						
Cumple parcialmente						
Cumple	SI	SI	SI	SI	SI	NO

Contacto indicador 3.2.3			
Nombre 3.2.3.1	EDUARDO		Área 3.2.3.4
Apellido paterno 3.2.3.2	LARA		Puesto 3.2.3.5
Apellido materno 3.2.3.3	GUERRERO		Teléfono 3.2.3.7
Correo electrónico 3.2.3.6	planeacion@uptlaxponente.edu.mx		
SUBDIRECCIÓN DE PLANEACIÓN Y EVALUACIÓN			
SUBDIRECTOR			
241 41 8 87 30			
Determinación de metas 3.2.4			

Viabilidad de la meta 3.2.4.1			
Meta acumulable 3.2.4.1.1	NO	Comportamiento del indicador 3.2.4.1.2	ASCENDENTE
Factibilidad de la meta 3.2.4.1.3	ALTA		

Línea base 3.2.4.2				
Año 3.2.4.2.1	Valor 3.2.4.2.2			Periodo al que corresponde el valor 3.2.4.2.3
	Indicador (relativo) 3.2.4.2.2.1	Numerador (absoluto) 3.2.4.2.2.2	Denominador (universo de cobertura) 3.2.4.2.2.3	
Justificación línea base 3.2.4.2.4				

Parámetros de semaforización 3.2.4.3			
Tipo de valor 3.2.4.3.1			
Umbral verde - amarillo 3.2.4.3.2	2	Umbral amarillo - rojo 3.2.4.3.3	0.5

Meta sexenal 3.2.4.4				
Año 3.2.4.4.1	Valor 3.2.4.4.2			Periodo al que corresponde el valor 3.2.4.4.3
	Indicador 3.2.4.4.2.1 (relativo)	Numerador 3.2.4.4.2.2 (absoluto)	Denominador 3.2.4.4.2.3 (universo de cobertura)	
2016				

Metas intermedias 3.2.4.5				
Año 3.2.4.5.1	Valor 3.2.4.5.2			Periodo al que corresponde el valor 3.2.4.5.3
	Indicador 3.2.4.5.2.1 (relativo)	Numerador 3.2.4.5.2.2 (absoluto)	Denominador 3.2.4.5.2.3 (universo de cobertura)	
2011 3.2.4.5.1.1				
2012 3.2.4.5.1.2				
2013 3.2.4.5.1.3				
2014 3.2.4.5.1.4				
2015 3.2.4.5.1.5				
2016 3.2.4.5.1.6				

Metas del ciclo presupuestario 3.2.4.6				
--	--	--	--	--

Periodo <sup>3.2.4.6.1</sup> (según la frecuencia de medición)	Valor <sup>3.2.4.6.2</sup>			Periodo al que corresponde el valor <sup>3.2.4.6.3</sup>
	Indicador <sup>3.2.4.6.2.1</sup> (relativo)	Numerador <sup>3.2.4.6.2.2</sup> (absoluto)	Denominador <sup>3.2.4.6.2.3</sup> (universo de cobertura)	
Periodo 1 (Ejemplo frecuencia trimestral)	100%	1	1	dic-16

**Características de las variables** <sup>3.2.5</sup> (Se debe llenar este conjunto tanta veces como número de variables existan)

Nombre <sup>3.2.5.1</sup>	Numero de proyectos aprobado de instituciones de educación superior en la categoría de construcción para hacer financiados por el FAM infraestructura educativa
Descripción de la variable <sup>3.2.5.2</sup>	Representa el numero de proyectos aprobados en la categoría de construcción
Medios de verificación <sup>3.2.5.3</sup>	FORMATO DE AVANCE PASH (DEPARTAMENTO DE SEGUIMIENTO DE OBRA)
Unidad de medida <sup>3.2.5.4</sup>	proyecto
Desagregación geográfica <sup>3.2.5.5</sup>	FEDERAL
Frecuencia <sup>3.2.5.6</sup>	ANUAL
Método de recopilación de datos <sup>3.2.5.7</sup>	DEPARTAMENTO DE SEGUIMIENTO DE OBRA
Fecha de disponibilidad de la información <sup>3.2.5.8</sup>	dic-16

**Características de la constante** <sup>3.2.5</sup> (Se debe llenar este conjunto tanta veces como número de variables existan)

Nombre <sup>3.2.5.1</sup>	Total de proyectos solicitados en la categoría de construcción en educación superior
Descripción de la variable <sup>3.2.5.2</sup>	Representa el total de proyectos solicitados en la categoría de construcción
Medios de verificación <sup>3.2.5.3</sup>	FORMATO DE AVANCE PASH (DEPARTAMENTO DE SEGUIMIENTO DE OBRA)
Unidad de medida <sup>3.2.5.4</sup>	proyecto
Desagregación geográfica <sup>3.2.5.5</sup>	FEDERAL
Frecuencia <sup>3.2.5.6</sup>	ANUAL
Método de recopilación de datos <sup>3.2.5.7</sup>	DEPARTAMENTO DE SEGUIMIENTO DE OBRA
Fecha de disponibilidad de la información <sup>3.2.5.8</sup>	dic-16

Elaboró  
ING. EDUARDO LARA GUERRERO  
SUBDIRECTOR DE PLANEACIÓN Y  
EVALUACIÓN  
UNIVERSIDAD POLITÉCNICA  
DE TLAXCALA REGION PONIENTE  
SUBDIRECCIÓN DE PLANEACIÓN  
CLAVE: 29EPO0002B

Responsable del Proyecto  
ING. JOSÉ ANTONIO MARTÍNEZ  
SECRETARÍA ADMINISTRATIVA  
UNIVERSIDAD POLITÉCNICA  
DE TLAXCALA REGION PONIENTE  
SECRETARÍA ADMINISTRATIVA  
CLAVE: 29EPO0002B

Autorizó  
M.C. LEONCIO GONZÁLEZ FERNÁNDEZ  
RECTOR  
UNIVERSIDAD POLITÉCNICA  
DE TLAXCALA REGION PONIENTE  
CLAVE: 29EPO0002B  
RECTORÍA



**Datos de Identificación<sup>1</sup>**

<b>Eje Rector:</b>	<b>BIENESTAR SOCIAL</b>
<b>Finalidad:</b>	<b>2. DESARROLLO SOCIAL</b>
<b>Función:</b>	<b>5. EDUCACIÓN</b>
<b>Subfunción:</b>	<b>3. EDUCACIÓN SUPERIOR</b>

**Alineación<sup>2</sup>**

<b>Programa:</b>	<b>3. DESARROLLO SOCIAL INCLUYENTE PARA FORTALECER EL BIENESTAR</b>
<b>Subprograma:</b>	<b>FONDO DE APORTACIONES MÚLTIPLES (FAM 2016)</b>
<b>Dependencia:</b>	<b>66 UNIVERSIDAD POLITÉCNICA DE TLAXCALA REGIÓN PONIENTE</b>
<b>Proyecto</b>	<b>SUMINISTRO Y COLOCACIÓN DE MALLA, CONSTRUCCIÓN DE ACCESO Y CASETA, CONSTRUCCIÓN DE PUENTE PEATONAL</b>

**Matriz de Indicadores para Resultados<sup>3</sup>**
**Resumen Narrativo<sup>3.1</sup>**

<b>Objetivo al que corresponde el indicador<sup>3.1.1</sup></b>	ELABORACIÓN DEL PROYECTO DE SUMINISTRO DE MALLA, CONSTRUCCIÓN DE ACCESO Y CASETA, CONSTRUCCIÓN DE PUENTE PEATONAL	<b>Marque el nivel del objetivo en la Matriz de Marco Lógico<sup>3.1.2</sup></b>			
		<b>Fin</b>	<b>Propósito</b>	<b>Componente</b>	<b>Actividad X</b>
<b>Objetivo Ponderado</b>					50.00%

**Indicador<sup>3.2</sup>**
**Datos de identificación del indicador<sup>3.2.1</sup>**

<b>Orden:<sup>3.2.1.1</sup></b>	<b>1.2</b>	<b>Nombre del indicador<sup>3.2.1.2</sup></b>	PORCENTAJE DE PROYECTOS APROBADOS DE INSTITUCIONES DE EDUCACIÓN SUPERIOR EN LA CATEGORÍA DE EQUIPAMIENTO PARA SER FINANCIADOS POR EL FAM INFRAESTRUCTURA EDUCATIVA.		
<b>Dimensión del indicador<sup>3.2.1.3</sup></b>	<b>CALIDAD</b>	<b>Tipo de indicador para resultados<sup>3.2.1.4</sup></b>	<b>GESTIÓN</b>		
<b>Definición del indicador<sup>3.2.1.5</sup></b>	REPRESENTA EL TOTAL DE PROYECTOS APROBADOS EN LA CATEGORÍA DE EQUIPAMIENTO				
<b>Tipo valor de la meta<sup>3.2.1.6</sup></b>	<b>RELATIVO</b>	<b>Unidad de medida<sup>3.2.1.8</sup></b>	<b>PROYECTO</b>		
<b>Método de cálculo<sup>3.2.1.7</sup></b>	<b>Numerador</b>	Numero de proyectos aprobados de instituciones de educación superior en la categoría de equipamiento para ser financiados por el FAM infraestructura educativa			
	<b>Denominador</b>	Total de proyectos solicitados en la categoría de equipamiento en educación superior.			
<b>Desagregación geográfica<sup>3.2.1.9</sup></b>	<b>FEDERAL</b>	<b>Frecuencia de medición<sup>3.2.1.10</sup></b>	<b>ANUAL</b>		
<b>Transversalidad<sup>3.2.1.11</sup></b>					
<b>Enfoque de transversalidad<sup>3.2.1.11.1</sup></b>	<b>JÓVENES</b>				
<b>Hombres<sup>3.2.1.11.2</sup></b>	<b>300</b>	<b>Mujeres<sup>3.2.1.11.3</sup></b>	<b>200</b>	<b>Total<sup>3.2.1.11.4</sup></b>	
<b>Serie de Información Disponible<sup>3.2.1.12</sup></b>					
<b>Información disponible<sup>3.2.1.12.1</sup></b>					

**Características del indicador<sup>3.2.2</sup>**

<b>Característica<sup>3.2.2.1</sup></b>	
---	--

Calificación 3.2.2.2	Claridad 3.2.2.1.1	Relevancia 3.2.2.1.2	Economía 3.2.2.1.3	Monitoreable 3.2.2.1.4	Adecuado 3.2.2.1.5	Aporte marginal 3.2.2.1.6
No cumple						
Cumple parcialmente						
Cumple	SI	SI	SI	SI	SI	NO

Contacto indicador 3.2.3			
Nombre 3.2.3.1	EDUARDO	Área 3.2.3.4	SUBDIRECCION DE PLANEACION Y EVALUACIÓN
Apellido paterno 3.2.3.2	LARA	Puesto 3.2.3.5	SUBDIRECTOR
Apellido materno 3.2.3.3	GUERRERO	Teléfono 3.2.3.7	241 41 8 87 30
Correo electrónico 3.2.3.6	planeacion@uptlaxponente.edu.mx		

Determinación de metas 3.2.4			
Viabilidad de la meta 3.2.4.1			
Meta acumulable 3.2.4.1.1	NO	Comportamiento del indicador 3.2.4.1.2	ASCENDENTE
Factibilidad de la meta 3.2.4.1.3	ALTA		

Línea base 3.2.4.2				
Año 3.2.4.2.1	Valor 3.2.4.2.2			Periodo al que corresponde el valor 3.2.4.2.3
	Indicador (relativo) 3.2.4.2.2.1	Numerador (absoluto) 3.2.4.2.2.2	Denominador (universo de cobertura) 3.2.4.2.2.3	
Justificación línea base 3.2.4.2.4				

Parámetros de semaforización 3.2.4.3			
Tipo de valor 3.2.4.3.1			
Umbral verde - amarillo 3.2.4.3.2	2	Umbral amarillo - rojo 3.2.4.3.3	0.5

Meta sexenal 3.2.4.4				
Año 3.2.4.4.1	Valor 3.2.4.4.2			Periodo al que corresponde el valor 3.2.4.4.3
	Indicador 3.2.4.4.2.1 (relativo)	Numerador 3.2.4.4.2.2 (absoluto)	Denominador 3.2.4.4.2.3 (universo de cobertura)	
2016				

Metas intermedias 3.2.4.5				
Año 3.2.4.5.1	Valor 3.2.4.5.2			Periodo al que corresponde el valor 3.2.4.5.3
	Indicador 3.2.4.5.2.1 (relativo)	Numerador 3.2.4.5.2.2 (absoluto)	Denominador 3.2.4.5.2.3 (universo de cobertura)	
2011 3.2.4.5.1.1				
2012 3.2.4.5.1.2				
2013 3.2.4.5.1.3				
2014 3.2.4.5.1.4				
2015 3.2.4.5.1.5				
2016 3.2.4.5.1.6				

Metas del ciclo presupuestario 3.2.4.6				
---	--	--	--	--

Periodo <sup>3.2.4.6.1</sup> (según la frecuencia de medición)	Valor <sup>3.2.4.6.2</sup>			Periodo al que corresponde el valor <sup>3.2.4.6.3</sup>
	Indicador <sup>3.2.4.6.2.1</sup> (relativo)	Numerador <sup>3.2.4.6.2.2</sup> (absoluto)	Denominador <sup>3.2.4.6.2.3</sup> (universo de cobertura)	
Periodo 1 (Ejemplo frecuencia trimestral)	100%	1	1	dic-16


**Características de las variables** <sup>3.2.5 (Se debe llenar este conjunto tanta veces como número de variables existan)</sup>

Nombre <sup>3.2.5.1</sup>	Numero de proyectos aprobados de instituciones de educación superior en la categoría de equipamiento para ser financiados por el FAM infraestructura educativa
Descripción de la variable <sup>3.2.5.2</sup>	Representa el total de proyectos aprobados en la categoría de equipamiento
Medios de verificación <sup>3.2.5.3</sup>	Documento de aprobación del proyecto en la categoría de equipamiento
Unidad de medida <sup>3.2.5.4</sup>	proyecto
Desagregación geográfica <sup>3.2.5.5</sup>	FEDERAL
Frecuencia <sup>3.2.5.6</sup>	ANUAL
Método de recopilación de datos <sup>3.2.5.7</sup>	DEPARTAMENTO DE SEGUIMIENTO DE OBRA
Fecha de disponibilidad de la información <sup>3.2.5.8</sup>	dic-16

**Características de la constante** <sup>3.2.5 (Se debe llenar este conjunto tanta veces como número de variables existan)</sup>

Nombre <sup>3.2.5.1</sup>	Total de proyectos solicitados en la categoría de equipamiento en educación superior.
Descripción de la variable <sup>3.2.5.2</sup>	Representa el total de proyectos solicitados en la categoría de equipamiento
Medios de verificación <sup>3.2.5.3</sup>	Documento de solicitud en la categoría de equipamiento
Unidad de medida <sup>3.2.5.4</sup>	proyecto
Desagregación geográfica <sup>3.2.5.5</sup>	federal
Frecuencia <sup>3.2.5.6</sup>	ANUAL
Método de recopilación de datos <sup>3.2.5.7</sup>	DEPARTAMENTO DE SEGUIMIENTO DE OBRA
Fecha de disponibilidad de la información <sup>3.2.5.8</sup>	dic-16

Elaboró  
  
 ING. EDUARDO CARRALILLO  
 SUBDIRECCIÓN DE PLANEACIÓN TÉCNICA  
 DE TLAXCALA REGION ORIENTE  
 SUBDIRECCIÓN DE PLANEACIÓN  
 CLAVE: 29EPO0002B

Responsable del Proyecto  
  
 ING. JOSE ANTONIO OLIVARES  
 HERRERA  
 SECRETARÍA ADMINISTRATIVA  
 DE TLAXCALA REGION ORIENTE  
 SECRETARÍA ADMINISTRATIVA  
 CLAVE: 29EPO0002B

Autorizó  
  
 M.C. LEONCIO GONZÁLEZ FERNÁNDEZ  
 RECTOR  
 UNIVERSIDAD POLITÉCNICA  
 DE TLAXCALA REGION ORIENTE  
 CLAVE: 29EPO0002B  
 RECTORÍA